

EDUCACIÓN
Secretaría de Educación Pública



GUANAJUATO
200
AÑOS DE GRANJEZA



SECRETARÍA DE EDUCACIÓN DE GUANAJUATO



TECNOLÓGICO
NACIONAL DE MÉXICO®



INSTITUTO TECNOLÓGICO SUPERIOR
DEL SUR DE GUANAJUATO

ESTUDIO DE OFERTA EDUCATIVA



Ave. Educación Superior No. 2000, Col. Benito Juárez, Uriangato, Guanajuato,
C.P. 38980, Tels. (445) 45 7 74 68 al 71 Ext. *116, e-mail: investigacion@itsur.edu.mx
tecnm.mx | surguanajuato.tecnm.mx/

Tabla de contenidos

Contenido

Directorio	4
Objetivo	5
Introducción	5
Fuente de datos.....	6
Zona de Influencia.....	6
1. Oferta Educativa Medio Superior	7
Análisis de la composición de la matrícula actual, ciclo 2022 – 2023.	8
Oferta Educativa Nivel Medio Superior en Zona de Influencia	14
Matrícula Nivel Medio Superior en Zona de Influencia (Ciclo 2022-2023)	20
Estudiantes inscritos en tercer ciclo de formación del NMS 22-23.....	26
2. Oferta Educativa Nivel Superior (Licenciatura)	31
1.1 Instituciones	32
1.2 Municipios	32
1.3 Niveles Educativos.....	32
1.4 Áreas de Estudio	33
1.5 Análisis por municipio.....	33
1.6 Análisis por área de estudio	35
3. Estadística de Oferta Educativa Nivel Licenciatura	36
2.1 Porcentaje Matrícula Privada 2019-2023.....	37
2.2 Porcentaje de Matrícula Pública 2019-2023.....	38
2.3 Evolución de matrícula 2019-2023.....	39
2.4 Nuevo Ingreso 2019-2023	41
2.5 Egreso 2019-2023.....	43
2.6 Porcentajes por Género 2019-2023	45
4. Oferta Educativa Nivel Superior (Maestría)	47
3.1 Análisis de la oferta educativa a nivel maestría en la región.....	48
5. Estadística de Oferta Educativa Nivel Maestría	52

4.1 Porcentaje matrícula escolarizada y no escolarizada por escuela 2019-2023	53
4.2 Porcentaje de matrícula escolarizada y no escolarizada por género y municipio 2019-2023.....	54
4.3 Evaluación de la matrícula a nivel maestría por escuela 2019-2023.....	55
4.4 Ingreso por escuela a nivel maestría 2019-2023	56
4.5 Egreso por escuela a nivel maestría 2019-2023.....	57
4.6 Porcentajes por Género 2019-2023.....	58
6. Mapas	59
5.1 Mapa De Oferta Educativa Nivel Licenciatura Zona de Influencia en Guanajuato	60
5.2 Mapa De Oferta Educativa Nivel Licenciatura Zona de Influencia en Michoacán.....	61
5.3 Mapa De Oferta Educativa Nivel Maestría Zona de Influencia en Guanajuato	62
Referencias	63
Anexo I. Estadística UG.....	64

Directorio

M.D.O. Eugenio Estrella Ortega
Encargado de la Dirección General

M.I. José Gabriel Aguilera González
Director Académico

M.S.C. J. Trinidad Tapia Cruz
Subdirector Académico

M.C. María Trinidad Pimentel Villegas
Subdirectora de Investigación y Posgrado

M.C.E Julio César Ruiz Lara
Jefe de departamento de Investigación

Uriangato, Guanajuato., mayo de 2024

Objetivo

El objetivo principal de este estudio es realizar un análisis exhaustivo de la oferta educativa disponible en la región sur de Guanajuato y su colindancia con el estado de Michoacán, con el fin de identificar las instituciones educativas y las áreas de estudio ofrecidas en esta zona. A través de este análisis, se pretende proporcionar información detallada y actualizada que permita tomar decisiones informadas sobre la oferta educativa a nivel superior, considerando tanto la ubicación geográfica como la variedad de programas disponibles.

Introducción

La región sur de Guanajuato y su colindancia con el estado de Michoacán se caracterizan por ser áreas con una rica oferta educativa, donde se encuentran diversas instituciones, que ofrecen programas académicos en una amplia gama de áreas de estudio.

Para comprender mejor la dinámica educativa de esta región, es necesario realizar un análisis detallado de la oferta educativa disponible.

El presente Estudio de Oferta Educativa (EOE) tiene como objetivo el contar con información institucional estadística para evaluar la pertinencia de los Programas Educativos (PPEE) ofertados en el Campus Sur de Guanajuato, abarcando las siguientes partes fundamentales:

1. Zona de Influencia del ITSUR
2. Estudio de Oferta Educativa de Nivel Media Superior en la ZI
3. Estudio de Oferta Educativa de Nivel Superior en la ZI
4. Estudio de Oferta Educativa de Nivel Posgrado en la ZI

Se encuentra basado en los metadatos de la estadística 911, información oficial de la Secretaría de Educación Pública, recopilando la información del ciclo escolar 2022 – 2023 para Instituciones Educativas de Nivel Medio Superior (IENMS) y 2019-2023 de Instituciones Educativas de Nivel Superior (IES), pudiendo de esta forma realizar las proyecciones de egreso de matrícula de los ciclos 2023 – 2024 y 2024-2025.

Es importante mencionar, que no se consideran las condiciones de deserción en los ciclos mencionados, variando la información para el presente análisis, ya que

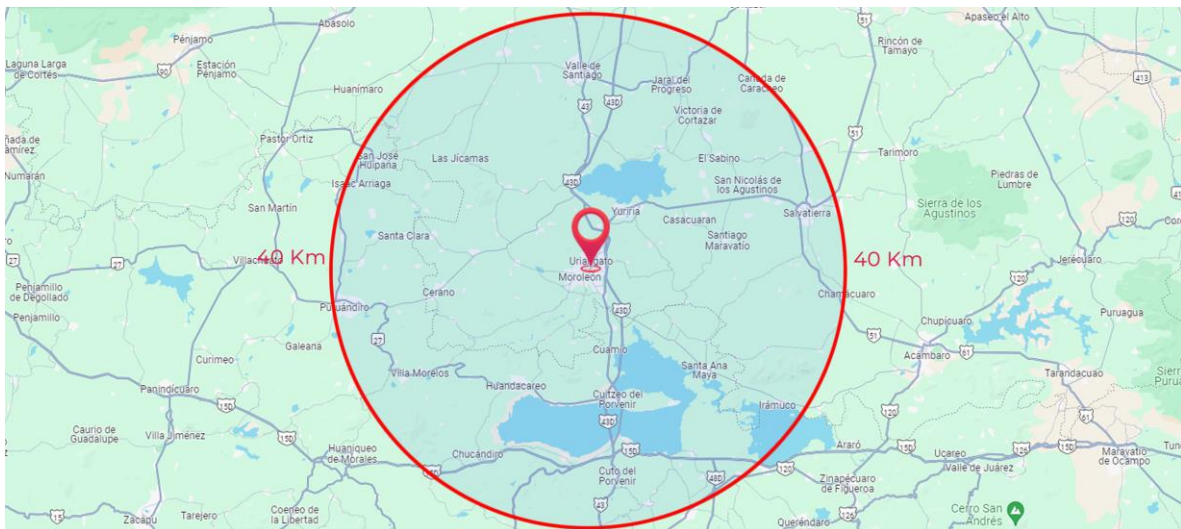
las cifras promedio de deserción al tercer ciclo de formación de NMS representa cifras sobre el 50%, dependiendo del municipio en estudio; sin embargo, representa un instrumento de gran valía para poder proyectar los posibles candidatos a ingresar al Campus Sur de Guanajuato.

Fuente de datos

La mayor parte de la información para este estudio se obtuvo del Sistema Interactivo de Consulta de Estadística Educativa (SIESCE), desarrollado por la Dirección General de Planeación, Programación y Estadística Educativa (DGPEE) de la Secretaría de Educación Pública (SEP). El SIESCE es una plataforma digital que permite consultar datos estadísticos sobre el sistema educativo nacional, incluyendo información sobre el número de escuelas, estudiantes, docentes, programas educativos y otros indicadores relevantes y se encuentran disponibles en el sitio web de la SEP.

Zona de Influencia

El Instituto Tecnológico Superior del Sur de Guanajuato (TecNM Campus Sur de Guanajuato), cuenta con una trayectoria de más de 25 años de haber iniciado sus operaciones, ubicado en la zona Sur del Estado de Guanajuato, entre los municipios de Uriangato, Moroleón y Yuriria, pero abarcando entre su zona de influencia los municipios de Jaral del Progreso, Salvatierra, Santiago Maravatío y Valle de Santiago, del estado de Guanajuato, y los municipios de Cuitzeo del Porvenir, Chucándiro, Huandacareo, Puruándiro y Santa Ana Maya, del vecino estado de Michoacán.



1. Oferta Educativa Medio Superior

Análisis de la composición de la matrícula actual, ciclo 2022 – 2023.

La distribución de la matrícula actual, se encuentra como se muestra en la Figura 1.

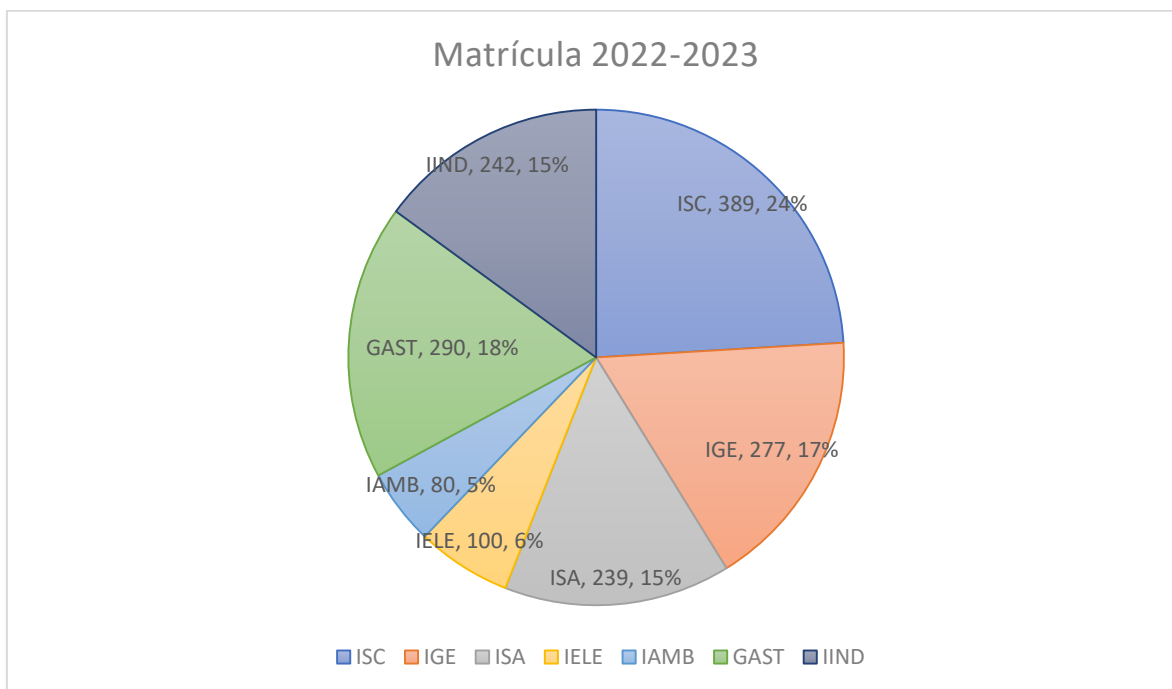


Figura 1: Distribución de la matrícula del ITSUR ciclo 2022-2023

Los municipios de origen de la actual matrícula, pueden observarse en la Tabla 1, donde se visualiza que el municipio de Uriangato aporta a la población estudiantil la mayor cantidad de estudiantes, seguido por los municipios de Moroleón y Yuriria:

Tabla 1: Municipios de origen de matrícula ITSUR

MUNICIPIO PROCEDENCIA	CANT	ESTADO
URIANGATO	629	GUANAJUATO
MOROLEON	498	GUANAJUATO
YURIRIA	191	GUANAJUATO
ACAMBARO	90	GUANAJUATO
SANTA ANA MAYA	53	MICHOACAN
CUITZEO	28	MICHOACAN
SALVATIERRA	24	GUANAJUATO
HUANDACAREO	21	MICHOACAN
PURUANDIRO	21	MICHOACAN

VALLE DE SANTIAGO	21	GUANAJUATO
SALAMANCA	7	GUANAJUATO
SANTIAGO MARAVATIO	7	GUANAJUATO
JERECUARO	5	GUANAJUATO
CERANO	3	GUANAJUATO
MORELIA	3	MICHOACAN
CELAYA	2	GUANAJUATO
IRAPUATO	2	GUANAJUATO
JARAL DEL PROGRESO	2	GUANAJUATO
VILLA MORELOS	2	MICHOACAN
BUENA VISTA	1	MICHOACAN
CAPACHO	1	MICHOACAN
HUACAO	1	MICHOACAN
IRAMUCO	1	GUANAJUATO
JOSE SIXTO VERDUZCO	1	MICHOACAN
JUVENTINO ROSAS	1	GUANAJUATO
MORELOS	1	MICHOACAN
NEZAHUALCOYOTL	1	MEXICO (ESTADO DE)
TOTAL		1617

En la Figura 2, se observa la distribución de la matrícula por municipio de origen, donde es posible visualizar que 629 estudiantes que representan el 39% de la matrícula proviene del municipio de Uriangato, donde se encuentra ubicado el ITSUR; 498 estudiantes que representan el 31% de la matrícula, proviene del municipio de Moreleón, y, 191 estudiantes, que representan el 12% de la matrícula proviene del municipio de Yuriria.

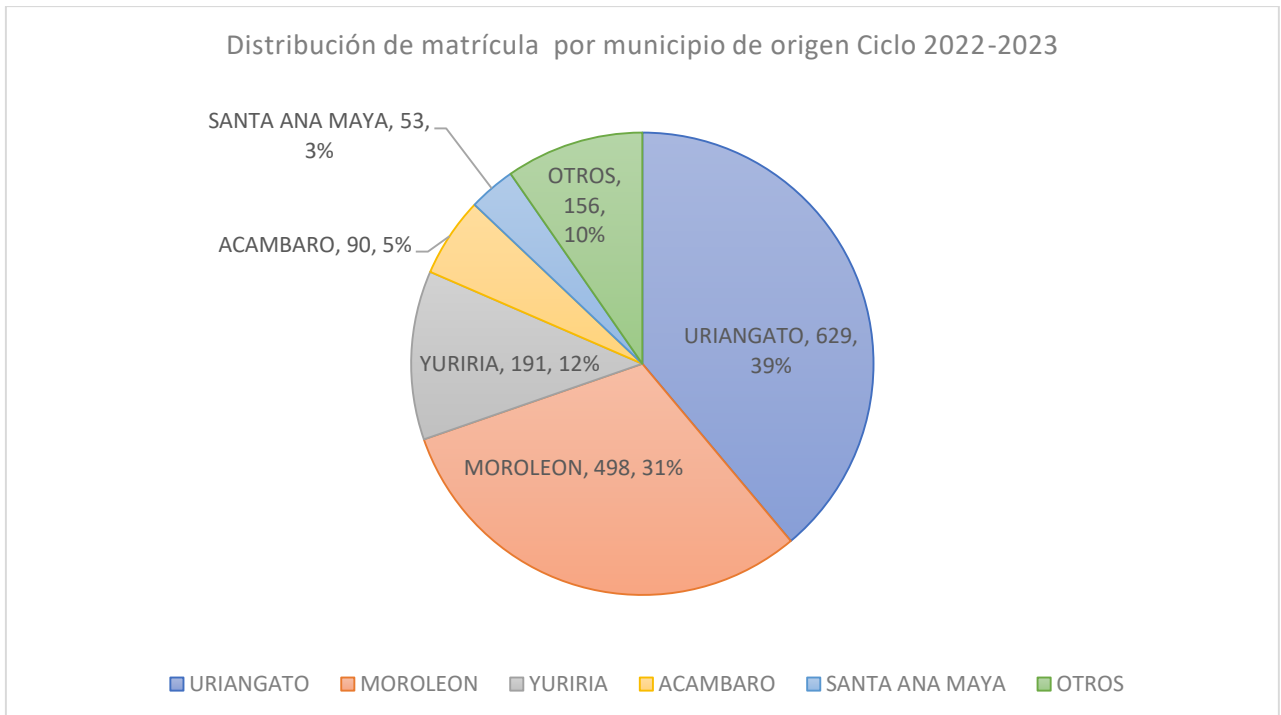


Figura 2: Distribución de matrícula por municipio de origen

El conjunto de los tres municipios circundantes del ITSUR aportan con sus egresados de Nivel Medio Superior, el 82% de la matrícula vigente, siendo únicamente el 18% de la matrícula de otros municipios de la región.

Además, la composición actual de la matrícula vigente del ITSUR, considerando las instituciones de NMS de origen, puede observarse en la Tabla 2.

Tabla 2: Escuelas de procedencia de matrícula ciclo 2022-2023

ACAMBARO	81
CBTIS 147	46
CECYTE ACAMBARO	8
COLEGIO OXFORD	1
CONALEP ACAMBARO	16
PREP.MIGUEL HIDALGO	6
SABES ACAMBARO	2
UVEG LA ORTIGA ACAMBARO	2
BENITO JUÁREZ	1
BACHILLERATO AUTODIDACTA ACUERDO 286 -09DEX0001S-	1
BUENA VISTA	1
PROF.JOSE HERNANDEZ VALENCIA M	1
CELAYA	3
CBTIS 198	1
CECYTE CELAYA II	1
ITSI, CELAYA	1
CERANO	8
CECYTE CERANO	8
CORONEO	1
CECYTE CORONEO	1
CUAUTILÁN IZCALLI	1
COLEGIO ROUSIER INSTITUCION EVALUADORA 15PCT0791P	1
CUITZEO	31
COLEGIO DE BACHILLERES DEL ESTADO DE MICHOACAN PLANTEL CUITZEO	29
TEBAM 51. CUARACURIO	1
TELEBACHILLERATO NO.53 PLANTEL CUITZEO -16ETH0053H-	1
EXTRANJERO	2
ANN SOBRATO HIGH SCHOOL CA	1
VINTAGE HIGH SCHOOL	1
HIDALGO	1
CEIE 286 CENTRO ESPECIALIZADO EN INGENIERIA DE LA EDUCACION 09DEX0001S	1
HUANDACAREO	26
CECYTE HUANDACAREO MICH.	22
PREPARATORIA CUAUHEMOC MICH	4
IRAPUATO	4
CBTIS 65	1
PREP.IRAPUATO	1
UNIVERSIDAD VIRTUAL DEL ESTADO DE GUANAJUATO	2
JARAL DEL PROGRESO	2
CETIS 160	2
JERECUARO	3
TELEBACHILLERATO UVEG	3
JUVENTINO ROSAS	1
PREP.J.ROSAS	1
LA MISION	1
COBAEH LA MISION	1

MARAVATÍO	1
CENTRO INTEGRAL DE CAPACITACION PARA EL TRABAJO 16PBT0795L	1
MEXICO	1
PREP.MEXICO	1
MORELIA	4
OTRAS, MORELIA	2
SAN NICOLAS DE HIDALGO	1
TOMAS DE AQUINO MORELIA	1
MOROLEON	432
CECYTE MOROLEON	113
CEDVA MOROLEON	1
CONALEP MOROLEON	135
EDUCEM CAMPUS SILAO	2
ESCUELA DE NIVEL MEDIO SUPERIOR DE MOROLEON	25
ESCUELA PREPARATORIA MAHATMA GANDHI	1
INSTITUTO C. MOROLEON	14
INSTITUTO DE CIENCIAS MOROLEON	6
INSTITUTO HUMANISTA IBEROAMERICANO	19
MAHATMA GANDHI	5
PREP.BENITO JUAREZ	1
SOR JUANA NUEVO MILENIO	7
TELEBACHILLERATO COMUNITARIO MOROLEON-CUANAMUCO	2
U.G. UNIVERSIDAD DE GTO.	94
UVEG MOROLEON	7
NEZAHUALCOYOTL	1
UNIVERSIDAD LA SALLE	1
PURUANDIRO	22
CECYTE PURUANDIRO MICH.	22
SALAMANCA	8
CECYTE SALAMANCA	1
CETIS 62	3
COLEGIO DIEGO RIVERA SALAMANCA	1
ESCUELA DE NIVEL MEDIO SUPERIOR DE SALAMANCA	1
PREP.SALAMANCA	2
SALVATIERRA	34
CBTA 219 SAN NICOLAS A.	1
CETIS 89	11
COLEGIO BACH. PUENTE BATANES	1
COLEGIO CRISTOBAL COLON	1
CONALEP SALVATIERRA	16
PREP. SALVATIERRA	4
SAN JOSE ITURBIDE	2
CONALEP SAN JOSE ITURBIDE	1
INSTITUTO DE ESTUDIOS BAJIO	1
SAN NICOLÁS DE LOS GARZA	1
UANL. PREPARATORIA 7 ORIENTE 19UBH0011H	1
SANTA ANA MAYA	54
COLEGIO DE BACHILLERES DEL ESTADO DE MICHOACÁN	50
PREPA MELCHOR OCAMPO SANTA ANA	3
TELEBACHILLERATO NO.145	1
SILAO DE LA VICTORIA	1
INSTITUTO PREUNIVERSITARIO DEL CENTRO DE MEXICO CAMPUS SILAO	1
TARANDACUAO	2
CECYTE TARANDACUAO	1
PREP.TARANDACUAO	1
TARIMORO	1
ESCUELA PREPARATORIA TARIMORO	1

TEPOTZOTLÁN	1
ASESORES EN INFORMATICA RAYFRA	1
TLANEPANTLA	1
CBTIS 227	1
URIANGATO	664
CAED ABIERTO	1
CBTIS 217	550
CECYTE URIANGATO	52
EMSAD URIANGATO	14
ESCUELA PREPARATORIA DEL SUR DE GUANAJUATO	38
TELEBACHILLERATO COMUNITARIO URIANGATO, EL CUITZILLO	2
TELEBACHILLERATO COMUNITARIO URIANGATO-EL DERRAMADERO	1
UVEG DERRAMADERO	2
UVEG PLANTEL CUITZILLO	1
UVEG PRESA HUAHUEMBA URIANGATO	3
VALLE DE SANTIAGO	17
BACH.JOSE VASCONCELOS	2
CECYTE PLANTEL VALLE DE SANTIAGO	5
CENTRO DE ESTUDIOS TECNOLOGICOS INDUSTRIAL Y DE SERVICIOS NUM. 149	4
CONALEP V.SANTIAGO	5
SABES VALLE DE SANTIAGO	1
VILLA MORELOS	1
COBACH DE MICH. VILLA MORELOS	1
YURIRIA	200
BACHILLERATO SABES CERECUARO	1
BACHILLERATO SABES EL TIMBINAL	1
CECYTE PLANTEL YURIRIA	11
CENTRO DE BACHILLERATO TECNOLOGICO AGROPECUARIO NUM. 113	66
COLEGIO EL BUEN CONSEJO	1
EMSAD CERANO	2
EMSAD,CECYTE YURIRIA	18
INSTITUTO YURIRENSE	19
PREP.LAZARO CARDENAS	56
PREPARATORIA FED. POR COOPERACION GENERAL LAZARO CARDENAS	15
SABES CERECUARO YURIRIA	4
TELEB.COMUNITARIO LA CALERA YU	1
TELEBACHILLERATO COMUNITARIO YURIRIA SANTA MONICA OZUMBILLA	1
TELEBACHILLERATO COMUNITARIO YURIRIA-PORULLO	1
UVEG YURIRIA	3
ZACATLAN	2
BACH.PRACTICA PARA LA VIDA	2
Total general	1617

Puede visualizarse que el CBTIS 217 del municipio de Uriangato, aporta 550 estudiantes de la matrícula actual, mismos que representan el 34% de la matrícula vigente del ITSUR, seguido por el CONALEP de Moroleón, con una participación de 135 estudiantes que representan el 8.3% de la matrícula; Preparatoria Oficial de Moroleón, con 119 estudiantes, que representan el 7.4% de la matrícula vigente; CECYTE Moroleón, con 113 estudiantes que representan el 7% de aportación a la matrícula.

El resumen de las aportaciones totales por IEMS a la matrícula del ITSUR, pueden observarse en la Tabla 3

Tabla 3: Matrícula por IEMS de Origen

ESCUELA	CANT.	PORCENTAJE
CBTIS 217	550	34.0%

CONALEP MOROLEON	135	8.3%
UNIVERSIDAD DE GTO.	119	7.4%
CECYTE MOROLEON	113	7.0%
PREP.LAZARO CARDENAS	71	4.4%
CBTA 113	66	4.1%
CECYTE URIANGATO	66	4.1%
OTRAS	497	30.7%
	1617	100.0%

Oferta Educativa Nivel Medio Superior en Zona de Influencia

El TecNM Campus Sur de Guanajuato (ITSUR), se encuentran circundado por 132 instituciones de Educación Nivel Medio Superior dentro de su zona de influencia, definida dentro de los 40 km circundantes, de las cuales 116 pertenecen al estado de Guanajuato y 16 al estado de Michoacán, con perfiles afines a los PE ofertados en este campus, distribuidos conforme a la Tabla 4: Oferta Educativa de NMS dentro de la Zona de Influencia:

Tabla 4: Oferta Educativa de NMS dentro de la Zona de Influencia

Estado	Municipio	Oferta educativa NMS
Guanajuato	Jaral del Progreso	10
	Moroleón	10
	Salvatierra	26
	Santiago Maravatío	1
	Uriangato	13
	Valle de Santiago	36
	Yuriria	20
TOTAL Z.I. GUANAJUATO		116
Michoacán	Cuitzeo del Porvenir	4
	Chucándiro	2
	Huandacareo	3
	Puruándiro	5
	Santa Ana Maya	2
TOTAL Z.I. MICHOACÁN		16

La disgregación a nivel de IEMS en la Z.I., se puede observar en las siguientes tablas:

Jaral del Progreso	10
BACHILLERATO GENERAL	2
BACHILLERATO GENERAL CON CAPACITACIÓN PARA EL TRABAJO	3
COMPONENTE BÁSICO	1
CONSTRUCCIÓN	1
CONTABILIDAD	1
OFIMÁTICA	1
PRODUCCIÓN INDUSTRIAL DE ALIMENTOS	1

Tabla 2. Disgregación IEMS Jaral del Progreso

Moroleón	10
BACHILLERATO GENERAL	4
CONTABILIDAD	1
ELECTRÓNICA	1
ENFERMERÍA GENERAL	1
INDUSTRIA DEL VESTIDO	1
INFORMÁTICA	1
PRODUCCIÓN INDUSTRIAL	1

Tabla 3. Disgregación IEMS Moroleón

Salvatierra	25
ADMINISTRACIÓN	1
ADMINISTRACIÓN DE RECURSOS HUMANOS	1
BACHILLERATO GENERAL	7
BACHILLERATO GENERAL CON CAPACITACIÓN PARA EL TRABAJO	4
COMPONENTE BÁSICO	2
CONTABILIDAD	1
ELECTROMECAÁNICA	1
ELECTRONICA	1
ENFERMERÍA GENERAL	1
INFORMÁTICA	1
MOTORES A DIÉSEL	1
PROGRAMACIÓN	1
TÉCNICO AGROPECUARIO	1
TÉCNICO EN AGRICULTURA PROTEGIDA	1
TÉCNICO EN OFIMÁTICA	1

Tabla 4. Disgregación IEMS Salvatierra

Santiago Maravatio	1
BACHILLERATO GENERAL	1

Tabla 5. Disgregación IEMS Santiago Maravatio

Uriangato	13
ADMINISTRACIÓN DE RECURSOS HUMANOS	1
BACHILLERATO GENERAL	4
COMPONENTE BÁSICO	1
CONTABILIDAD	1
MECÁNICA INDUSTRIAL	1
OFIMÁTICA	1
PRODUCCIÓN INDUSTRIAL DE ALIMENTOS	1
PROGRAMACIÓN	1
SOPORTE Y MANTENIMIENTO DE EQUIPO DE CÓMPUTO	1
CAPACITACIÓN PARA EL TRABAJO EN TECNOLOGÍAS DE LA INFORMACIÓN	1

Tabla 6. Disgregación IEMS Uriangato

Valle de Santiago	36
ADMINISTRACIÓN DE RECURSOS HUMANOS	1
BACHILLERATO GENERAL	16
BACHILLERATO GENERAL CON CAPACITACIÓN PARA EL TRABAJO	7
COMPONENTE BÁSICO	2
CONTABILIDAD	2
ELECTRICIDAD	1
ENFERMERÍA GENERAL	1
MANTENIMIENTO DE SISTEMAS ELECTRÓNICOS	1
PRODUCCIÓN INDUSTRIAL	1
PRODUCCIÓN INDUSTRIAL DE ALIMENTOS	1
QUÍMICA INDUSTRIAL	1
SOPORTE Y MANTENIMIENTO DE EQUIPO DE CÓMPUTO	1
TÉCNICO EN AGRICULTURA PROTEGIDA	1

Tabla 7. Disgregación IEMS Valle de Santiago

Yuriria	20
TÉCNICO AGROPECUARIO	1
BACHILLERATO GENERAL	9
BACHILLERATO GENERAL CON CAPACITACIÓN PARA EL TRABAJO	6

COMPONENTE BÁSICO	1
ECOTURISMO	1
TÉCNICO EN OFIMÁTICA	1
TÉCNICO EN PROGRAMACIÓN	1

Tabla 8. Disgregación IEMS Yuriria

Cuitzeo del Porvenir	4
BACHILLERATO GENERAL	4

Tabla 9. Disgregación IEMS Cuitzeo

Chucándiro	2
BACHILLERATO GENERAL	2

Tabla 10. Disgregación IEMS Chucándiro

Huandacareo	3
LABORATORIO CLÍNICO	1
SOPORTE Y MANTENIMIENTO DE EQUIPO DE CÓMPUTO	1
VENTAS	1

Tabla 11. Disgregación IEMS Huandacareo

Puruándiro	5
BIOTECNOLOGÍA	1
SOPORTE Y MANTENIMIENTO DE EQUIPO DE CÓMPUTO	1
VENTAS	1
BACHILLERATO GENERAL	1
BACHILLERATO GENERAL CON ESPECIALIDAD EN INFORMÁTICA	1

Tabla 12. Disgregación IEMS Puruándiro

Santa Ana Maya	2
BACHILLERATO GENERAL	2

Tabla 13. Disgregación IEMS Santa Ana Maya

Finalmente, los perfiles de los tipos de bachillerato ofertados en cada IEMS de las tablas anteriores, puede ser observado en las siguientes tablas, conforme al municipio e institución a que pertenecen:

Jaral del Progreso	10
CENTRO DE ESTUDIOS TECNOLÓGICOS INDUSTRIAL Y DE SERVICIOS NUM. 160	5
COMPONENTE BÁSICO	1
CONSTRUCCIÓN	1
CONTABILIDAD	1
OFIMÁTICA	1
PRODUCCIÓN INDUSTRIAL DE ALIMENTOS	1
TELEBACHILLERATO COMUNITARIO JARAL DEL PROGRESO EL MOLINITO	1
BACHILLERATO GENERAL	1
TELEBACHILLERATO COMUNITARIO JARAL DEL PROGRESO SAN JOSÉ DEL CERRITO DE CAMARGO	1
BACHILLERATO GENERAL	1
VIDEOBACHILLERATO	3
BACHILLERATO GENERAL CON CAPACITACIÓN PARA EL TRABAJO	3

Tabla 14. Perfiles de los tipos de bachillerato IEMS Jaral del Progreso

Moroleón	10
COLEGIO DE ESTUDIOS CIENTÍFICOS Y TECNOLÓGICOS DEL ESTADO DE GUANAJUATO PLANTEL MOROLEÓN	2

ELECTRÓNICA	1
PRODUCCIÓN INDUSTRIAL	1
ESCUELA DE NIVEL MEDIO SUPERIOR DE MOROLEÓN	1
BACHILLERATO GENERAL	1
PLANTEL CONALEP 128. MOROLEÓN	4
CONTABILIDAD	1
ENFERMERÍA GENERAL	1
INDUSTRIA DEL VESTIDO	1
INFORMÁTICA	1
TELEBACHILLERATO COMUNITARIO MOROLEÓN AMOLES	1
BACHILLERATO GENERAL	1
TELEBACHILLERATO COMUNITARIO MOROLEÓN-CUANAMUCO	1
BACHILLERATO GENERAL	1
TELEBACHILLERATO COMUNITARIO MOROLEÓN-LA ORDEÑA	1
BACHILLERATO GENERAL	1

Tabla 15. Perfiles de los tipos de bachillerato IEMS Moroleón

Salvatierra	25
CENTRO DE BACHILLERATO TECNOLÓGICO AGROPECUARIO NUM. 219	4
COMPONENTE BÁSICO	1
TÉCNICO AGROPECUARIO	1
TÉCNICO EN AGRICULTURA PROTEGIDA	1
TÉCNICO EN OFIMÁTICA	1
CENTRO DE ESTUDIOS TECNOLÓGICOS INDUSTRIAL Y DE SERVICIOS NUM. 89	5
ADMINISTRACIÓN DE RECURSOS HUMANOS	1
COMPONENTE BÁSICO	1
CONTABILIDAD	1
ELECTRÓNICA	1
PROGRAMACIÓN	1
COLEGIO DE ESTUDIOS CIENTÍFICOS Y TECNOLÓGICOS DEL ESTADO DE GUANAJUATO PLANTEL SALVATIERRA	1
ELECTROMECAÁNICA	1
ESCUELA DE NIVEL MEDIO SUPERIOR DE SALVATIERRA	1
BACHILLERATO GENERAL	1
PLANTEL CONALEP 249. SALVATIERRA	4
ADMINISTRACIÓN	1
ENFERMERÍA GENERAL	1
INFORMÁTICA	1
MOTORES A DIÉSEL	1
TELEBACHILLERATO COMUNITARIO SALVATIERRA LA VIRGEN	1
BACHILLERATO GENERAL	1
TELEBACHILLERATO COMUNITARIO SALVATIERRA LAS CRUCES	1
BACHILLERATO GENERAL	1
TELEBACHILLERATO COMUNITARIO SALVATIERRA OJO DE AGUA DE BALLESTEROS	1
BACHILLERATO GENERAL	1
TELEBACHILLERATO COMUNITARIO SALVATIERRA SAN PABLO PEJO	1
BACHILLERATO GENERAL	1
TELEBACHILLERATO COMUNITARIO SALVATIERRA-ESTANCIA DEL CARMEN DE MARAVATIO	1
BACHILLERATO GENERAL	1
TELEBACHILLERATO COMUNITARIO SALVATIERRA-LA LUZ	1
BACHILLERATO GENERAL	1
VIDEOBACHILLERATO	4
BACHILLERATO GENERAL CON CAPACITACIÓN PARA EL TRABAJO	4

Tabla 16. Perfiles de los tipos de bachillerato IEMS Salvatierra

Santiago Maravatío	1
TELEBACHILLERATO COMUNITARIO SANTIAGO MARAVATIO OJO DE AGUA DE LA YERBABUENA	1
BACHILLERATO GENERAL	1

Tabla 17. Perfiles de los tipos de bachillerato IEMS Santiago Maravatío

Uriangato	13
CENTRO DE BACHILLERATO TECNOLÓGICO INDUSTRIAL Y DE SERVICIOS NUM. 217	8
ADMINISTRACIÓN DE RECURSOS HUMANOS	1

COMPONENTE BÁSICO	1
CONTABILIDAD	1
MECÁNICA INDUSTRIAL	1
OFIMÁTICA	1
PRODUCCIÓN INDUSTRIAL DE ALIMENTOS	1
PROGRAMACIÓN	1
SOPORTE Y MANTENIMIENTO DE EQUIPO DE CÓMPUTO	1
TELEBACHILLERATO COMUNITARIO URIANGATO SAN JOSÉ CUARACURIO	1
BACHILLERATO GENERAL	1
TELEBACHILLERATO COMUNITARIO URIANGATO, EL CUITZILLO	1
BACHILLERATO GENERAL	1
TELEBACHILLERATO COMUNITARIO URIANGATO, LA PRESA DE HUAHUEMBA	1
BACHILLERATO GENERAL	1
TELEBACHILLERATO COMUNITARIO URIANGATO-EL DERRAMADERO	1
BACHILLERATO GENERAL	1
EMSAD URIANGATO	1
BACHILLERATO GENERAL CON CAPACITACIÓN PARA EL TRABAJO	1

Tabla 18. Perfiles de los tipos de bachillerato IEMS Uriangato

Valle de Santiago	36
CENTRO DE BACHILLERATO TECNOLÓGICO NUM. 113, EXTENSIÓN CHARCO DE PANTOJA	2
COMPONENTE BÁSICO	1
TÉCNICO EN AGRICULTURA PROTEGIDA	1
CENTRO DE ESTUDIOS TECNOLÓGICOS INDUSTRIAL Y DE SERVICIOS NUM. 149	5
ADMINISTRACIÓN DE RECURSOS HUMANOS	1
COMPONENTE BÁSICO	1
CONTABILIDAD	1
ELECTRICIDAD	1
ENFERMERÍA GENERAL	1
COLEGIO DE ESTUDIOS CIENTÍFICOS Y TECNOLÓGICOS DEL ESTADO DE GUANAJUATO PLANTEL VALLE DE SANTIAGO	3
PRODUCCIÓN INDUSTRIAL	1
PRODUCCIÓN INDUSTRIAL DE ALIMENTOS	1
SOPORTE Y MANTENIMIENTO DE EQUIPO DE CÓMPUTO	1
PLANTEL CONALEP 072. VALLE DE SANTIAGO	3
CONTABILIDAD	1
MANTENIMIENTO DE SISTEMAS ELECTRÓNICOS	1
QUÍMICA INDUSTRIAL	1
TELEBACHILLERATO COMUNITARIO VALLE DE SANTIAGO CERRO PRIETO DEL CARMEN	1
BACHILLERATO GENERAL	1
TELEBACHILLERATO COMUNITARIO VALLE DE SANTIAGO EL SALITRE DE AGUILARES	1
BACHILLERATO GENERAL	1
TELEBACHILLERATO COMUNITARIO VALLE DE SANTIAGO SAN DIEGO QUIRICEO	1
BACHILLERATO GENERAL	1
TELEBACHILLERATO COMUNITARIO VALLE DE SANTIAGO SAN JERÓNIMO DE ARACEO	1
BACHILLERATO GENERAL	1
TELEBACHILLERATO COMUNITARIO VALLE DE SANTIAGO, GERVASIO MENDOZA	1
BACHILLERATO GENERAL	1
TELEBACHILLERATO COMUNITARIO VALLE DE SANTIAGO, LA COMPAÑÍA	1
BACHILLERATO GENERAL	1
TELEBACHILLERATO COMUNITARIO VALLE DE SANTIAGO, LAS JÍCAMAS	1
BACHILLERATO GENERAL	1
TELEBACHILLERATO COMUNITARIO VALLE DE SANTIAGO, LAS RAÍCES	1
BACHILLERATO GENERAL	1
TELEBACHILLERATO COMUNITARIO VALLE DE SANTIAGO, RINCÓN DE PARANGUEO	1
BACHILLERATO GENERAL	1
TELEBACHILLERATO COMUNITARIO VALLE DE SANTIAGO, SANTA ANA	1
BACHILLERATO GENERAL	1
TELEBACHILLERATO COMUNITARIO VALLE DE SANTIAGO-EL BORREGO	1
BACHILLERATO GENERAL	1
TELEBACHILLERATO COMUNITARIO VALLE DE SANTIAGO-EL TAMBOR	1
BACHILLERATO GENERAL	1
TELEBACHILLERATO COMUNITARIO VALLE DE SANTIAGO-LOS MARTÍNEZ	1
BACHILLERATO GENERAL	1
TELEBACHILLERATO COMUNITARIO VALLE DE SANTIAGO-SABINO DE SANTA ROSA	1

BACHILLERATO GENERAL	1
TELEBACHILLERATO COMUNITARIO VALLE DE SANTIAGO-SAN CRISTÓBAL	1
BACHILLERATO GENERAL	1
TELEBACHILLERATO COMUNITARIO VALLE DE SANTIAGO-ZAPOTILLO DE MOGOTES	1
BACHILLERATO GENERAL	1
VIDEOBACHILLERATO	7
BACHILLERATO GENERAL CON CAPACITACIÓN PARA EL TRABAJO	7

Tabla 19. Perfiles de los tipos de bachillerato IEMS Valle de Santiago

Yuriria	20
CENTRO DE BACHILLERATO TECNOLÓGICO AGROPECUARIO NUM. 113	4
TÉCNICO AGROPECUARIO	1
COMPONENTE BÁSICO	1
TÉCNICO EN OFIMÁTICA	1
TECNICO EN PROGRAMACION	1
COLEGIO DE ESTUDIOS CIENTÍFICOS Y TECNOLÓGICOS DEL ESTADO DE GUANAJUATO PLANTEL YURIRIA	1
ECOTURISMO	1
TELEBACHILLERATO COMUNITARIO YURIRIA EL MORAL	1
BACHILLERATO GENERAL	1
TELEBACHILLERATO COMUNITARIO YURIRIA JUAN LUCAS	1
BACHILLERATO GENERAL	1
TELEBACHILLERATO COMUNITARIO YURIRIA LA ANGOSTURA	1
BACHILLERATO GENERAL	1
TELEBACHILLERATO COMUNITARIO YURIRIA PROVIDENCIA DE CUERUNERO	1
BACHILLERATO GENERAL	1
TELEBACHILLERATO COMUNITARIO YURIRIA SANTA MÓNICA OZUMBILLA	1
BACHILLERATO GENERAL	1
TELEBACHILLERATO COMUNITARIO YURIRIA-LA CALERA	1
BACHILLERATO GENERAL	1
TELEBACHILLERATO COMUNITARIO YURIRIA-PORULLO	1
BACHILLERATO GENERAL	1
TELEBACHILLERATO COMUNITARIO YURIRIA-SAN ANDRÉS ENGUARO	1
BACHILLERATO GENERAL	1
TELEBACHILLERATO COMUNITARIO YURIRIA-XOCONOXTLE	1
BACHILLERATO GENERAL	1
VIDEOBACHILLERATO	6
BACHILLERATO GENERAL CON CAPACITACIÓN PARA EL TRABAJO	6

Tabla 20. Perfiles de los tipos de bachillerato IEMS Yuriria

Cuitzeo del Porvenir	4
COLEGIO DE BACHILLERES CUITZEO	1
BACHILLERATO GENERAL	1
TELEBACHILLERATO NO. 51 CUARACURIO	1
BACHILLERATO GENERAL	1
TELEBACHILLERATO NO. 53 MARIANO ESCOBEDO	1
BACHILLERATO GENERAL	1
TELEBACHILLERATO COMUNITARIO SAN JUAN BENITO JUÁREZ	1
BACHILLERATO GENERAL	1

Tabla 21. Perfiles de los tipos de bachillerato IEMS Cuitzeo

Chucándiro	2
COLEGIO DE BACHILLERES PLANTEL CHUCÁNDIRO	1
BACHILLERATO GENERAL	1
TELEBACHILLERATO NUM. 195 CHUCÁNDIRO	1
BACHILLERATO GENERAL	1

Tabla 22. Perfiles de los tipos de bachillerato IEMS Chucándiro

Huandacareo	3
COLEGIO DE ESTUDIOS CIENTÍFICOS Y TECNOLÓGICOS UNIDAD HUANDACAREO	3
SOPORTE Y MANTENIMIENTO DE EQUIPO DE CÓMPUTO	1
LABORATORIO CLÍNICO	1
VENTAS	1

Tabla 23. Perfiles de los tipos de bachillerato IEMS Huandacareo

Puruándiro	5
COLEGIO DE ESTUDIOS CIENTÍFICOS Y TECNÓLOGICOS UNIDAD PURUÁNDRIO	3
SOPORTE Y MANTENIMIENTO DE EQUIPO DE CÓMPUTO	1
BIOTECNOLOGÍA	1
VENTAS	1
UNIDAD DEL SISTEMA DE ENSEÑANZA ABIERTA PURUÁNDRIO	1
BACHILLERATO GENERAL	1
CEMSAD 44 GALEANA	1
BACHILLERATO GENERAL CON ESPECIALIDAD EN INFORMÁTICA	1

Tabla 24. Perfiles de los tipos de bachillerato IEMS Puruándiro

Santa Ana Maya	2
COLEGIO DE BACHILLERES PLANTEL SANTA ANA MAYA	1
BACHILLERATO GENERAL	1
TELEBACHILLERATO NUM. 145 SAN RAFAEL DEL CARRIZAL	1
BACHILLERATO GENERAL	1

Matrícula Nivel Medio Superior en Zona de Influencia (Ciclo 2022-2023)

La cantidad de estudiantes de Nivel Medio Superior por Municipio y Localidad de la Zona de Influencia del ITSUR, puede observarse en las siguientes tablas:

Estado	Municipio	Oferta educativa NMS
GUANAJUATO	Jaral del Progreso	1,362
	Moroleón	2,116
	Salvatierra	4,070
	Santiago Maravatío	56
	Uriangato	1,849
	Valle de Santiago	4,328
	Yuriria	2,099
	Total Z.I. Guanajuato	15,880
MICHOACÁN	Cuitzeo del Porvenir	1,062
	Chucándiro	154
	Huandacareo	432
	Puruándiro	2,334
	Santa Ana Maya	469
	Total Z.I. Michoacán	4,451
Total Z.I. ITSUR		20,331

Mientras que la disgregación por municipio y localidad de las IEMS, se aprecian en las siguientes tablas, obtenidas del Sistema Educativo Nacional, Ciclo Escolar 2022 – 2023.

SISTEMA EDUCATIVO NACIONAL

CICLO ESCOLAR 2022-2023

JARAL DEL PROGRESO

TIPO EDUCATIVO: EDUCACIÓN MEDIA SUPERIOR; CONTROL: TODOS; ENTIDAD: GUANAJUATO; MUNICIPIO: JARAL DEL PROGRESO								
*INFORMACIÓN PRELIMINAR								
n_localidad	Escuelas ²	Alumnos	Alumnos Mujeres	Alumnos Hombres	Docentes ¹	Docentes Mujeres	Docentes Hombres	Total de grupos
EL MOLINITO	1	25	13	12	3	2	1	3
JARAL DEL PROGRESO	3	1,082	560	522	47	24	23	31
SAN JOSÉ DEL CERRITO DE CAMARGO	1	36	12	24	3	2	1	3
SANTIAGO CAPITIRO	1	104	53	51	4	1	3	4
VICTORIA DE CORTAZAR	1	115	60	55	3	2	1	4
TOTAL	7	1,362	698	664	60	31	29	45

MOROLEÓN

TIPO EDUCATIVO: EDUCACIÓN MEDIA SUPERIOR; CONTROL: TODOS; ENTIDAD: GUANAJUATO; MUNICIPIO: MOROLEÓN								
*INFORMACIÓN PRELIMINAR								
n_localidad	Escuelas ²	Alumnos	Alumnos Mujeres	Alumnos Hombres	Docentes ¹	Docentes Mujeres	Docentes Hombres	Total de grupos
AMOLES	1	24	11	13	3	1	2	3
CUANAMUCO	1	27	14	13	3	2	1	3
LA ORDEÑA	1	24	14	10	3	2	1	3
MOROLEÓN	7	2,041	1,096	945	229	114	115	64
TOTAL	10	2,116	1,135	981	238	119	119	73

SALVATIERRA

TIPO EDUCATIVO: EDUCACIÓN MEDIA SUPERIOR; CONTROL: TODOS; ENTIDAD: GUANAJUATO; MUNICIPIO: SALVATIERRA								
*INFORMACIÓN PRELIMINAR								
n_localidad	Escuelas ²	Alumnos	Alumnos Mujeres	Alumnos Hombres	Docentes ¹	Docentes Mujeres	Docentes Hombres	Total de grupos
EL SABINO	1	218	106	112	20	5	15	6
EL SALVADOR (RANCHITO SAN JOSÉ DEL CARMEN)	1	71	41	30	3	0	3	3
ESTANCIA DEL CARMEN DE MARAVATÍO	1	33	25	8	3	2	1	3
LA LUZ	1	64	34	30	3	1	2	3
LA VIRGEN	1	57	34	23	3	1	2	3
LAS CRUCES	1	21	12	9	3	2	1	3
MARAVATÍO DEL ENCINAL	1	84	46	38	4	0	4	4
OJO DE AGUA DE BALLESTEROS	1	37	21	16	3	2	1	3

SALVATIERRA	9	2147	1,123	1,024	186	94	92	76
SAN MIGUEL EMÉNGUARO	1	68	31	37	3	1	2	3
SAN NICOLÁS DE LOS AGUSTINOS	1	245	108	137	29	8	21	9
SAN PABLO PEJO	1	30	19	11	3	1	2	3
SAN PEDRO DE LOS NARANJOS	1	803	434	369	43	23	20	23
URIRO	1	192	100	92	5	2	3	5
TOTAL	22	4070	2,134	1,936	311	142	169	147

SANTIAGO MARAVATÍO

TIPO EDUCATIVO: EDUCACIÓN MEDIA SUPERIOR; CONTROL: TODOS; ENTIDAD: GUANAJUATO; MUNICIPIO: SANTIAGO MARAVATÍO								
*INFORMACIÓN PRELIMINAR								
n_localidad	Escuelas ²	Alumnos	Alumnos Mujeres	Alumnos Hombres	Docentes ¹	Docentes Mujeres	Docentes Hombres	Total de grupos
OJO DE AGUA DE LA YERBABUENA	1	56	32	24	3	1	2	3
TOTAL	1	56	32	24	3	1	2	3

URIANGATO

TIPO EDUCATIVO: EDUCACIÓN MEDIA SUPERIOR; CONTROL: TODOS; ENTIDAD: GUANAJUATO; MUNICIPIO: URIANGATO								
*INFORMACIÓN PRELIMINAR								
n_localidad	Escuelas ²	Alumnos	Alumnos Mujeres	Alumnos Hombres	Docentes ¹	Docentes Mujeres	Docentes Hombres	Total de grupos
COLONIA JUÁREZ	1	223	106	117	8	6	2	6
EL DERRAMADERO	1	37	19	18	3	2	1	3
LA JOYITA	1	51	24	27	12	7	5	3
LA PRESA (PRESA DE HUAHUEMBA)	1	38	21	17	3	1	2	3
SAN JOSÉ CUARACURIO	1	38	18	20	3	3	0	3
URIANGATO	6	1,462	730	732	124	33	91	46
TOTAL	11	1,849	918	931	153	52	101	64

VALLE DE SANTIAGO

TIPO EDUCATIVO: EDUCACIÓN MEDIA SUPERIOR; CONTROL: TODOS; ENTIDAD: GUANAJUATO; MUNICIPIO: VALLE DE SANTIAGO								
*INFORMACIÓN PRELIMINAR								
n_localidad	Escuelas ²	Alumnos	Alumnos Mujeres	Alumnos Hombres	Docentes ¹	Docentes Mujeres	Docentes Hombres	Total de grupos
CERRO PRIETO DEL CARMEN	1	27	21	6	3	2	1	3
CHARCO DE PANTOJA	1	88	42	46	8	4	4	3
COPALES	1	78	46	32	3	2	1	3
EL BORREGO	1	41	21	20	3	2	1	3

EL PERICO	1	75	36	39	4	3	1	3
EL PITAHAYO	1	86	37	49	3	1	2	3
EL SALITRE DE AGUILARES	1	27	12	15	2	1	1	3
EL TAMBOR	1	40	24	16	3	1	2	3
GERVASIO MENDOZA	1	22	5	17	3	2	1	3
LA COMPAÑÍA	1	47	24	23	2	2	0	3
LAS JÍCAMAS	1	17	6	11	3	2	1	2
LAS RAÍCES	1	39	26	13	3	3	0	3
LOS MARTÍNEZ	1	38	24	14	3	2	1	3
MAGDALENA DE ARACEO	1	66	32	34	3	2	1	3
NORIA DE MOSQUEDA	1	38	31	7	1	0	1	3
RINCÓN DE PARANGUEO	1	66	36	30	3	1	2	3
SABINO DE SANTA ROSA	1	46	29	17	3	3	0	3
SAN CRISTÓBAL	1	37	21	16	3	2	1	3
SAN DIEGO QUIRICEO	1	62	38	24	3	3	0	3
SAN IGNACIO DE SAN JOSÉ PARANGUEO	1	139	77	62	6	6	0	5
SAN JERÓNIMO DE ARACEO	1	31	17	14	2	1	1	3
SAN VICENTE DE GARMA (GARMA)	1	67	34	33	4	2	2	3
SANTA ANA	1	34	15	19	3	1	2	3
SANTA BÁRBARA	1	79	46	33	3	2	1	3
VALLE DE SANTIAGO	13	2,997	1,522	1,475	339	137	202	103
ZAPOTILLO DE MOGOTES	1	41	30	11	3	2	1	3
TOTAL	38	4,328	2,252	2,076	419	189	230	179

YURIRIA

TIPO EDUCATIVO: EDUCACIÓN MEDIA SUPERIOR; CONTROL: TODOS; ENTIDAD: GUANAJUATO; MUNICIPIO: YURIRIA								
*INFORMACIÓN PRELIMINAR								
n_localidad	Escuelas ²	Alumnos	Alumnos Mujeres	Alumnos Hombres	Docentes ¹	Docentes Mujeres	Docentes Hombres	Total de grupos
CERANO (SAN JUAN CERANO)	2	201	114	87	9	3	6	7
CERÉCUARO	1	57	32	25	3	0	3	3
EL MORAL	1	31	13	18	2	1	1	3
EL TIMBINAL	1	39	27	12	2	0	2	3
JUAN LUCAS	1	18	12	6	3	1	2	3
LA ANGOSTURA	1	57	34	23	3	1	2	3
LA CALERA	1	26	17	9	3	3	0	3
LAGUNA PRIETA	1	26	14	12	2	0	2	3
LOMA DE ZEMPOALA	1	66	38	28	4	2	2	3
PARANGARICO	1	452	211	241	63	27	36	18
PORULLO	1	25	14	11	2	2	0	3
PROVIDENCIA DE CUERUNERO	1	13	6	7	3	1	2	3
SAN ANDRÉS ENGUARO	1	35	21	14	3	1	2	3
SANTA MÓNICA OZUMBILLA	1	13	10	3	3	1	2	3
TEJOCOTE DE CALERA	1	92	60	32	3	1	2	3
XOCONOXTLE	1	28	23	5	3	2	1	3
YURIRIA	5	920	461	459	91	34	57	32
TOTAL	22	2,099	1,107	992	202	80	122	99

¹ Conjunto de individuos adscritos a un centro de trabajo, de acuerdo a la función que realizan en el mismo. A cada uno se le considera tantas veces como en centros de trabajo esté adscrito.

² El total de escuelas no corresponde a la suma de los servicios, debido a que en cada una de ellas se pueden atender más de un servicio.

Fuente: Sistema de Estadísticas Continuas de Educación del Formato 911, DGPPyEE, SEP.

CUITZEO TIPO EDUCATIVO: EDUCACIÓN MEDIA SUPERIOR; NIVEL EDUCATIVO: BACHILLERATO ; CONTROL: TODOS; ENTIDAD: MICHOACÁN DE OCAMPO; MUNICIPIO:								
n_localidad	Escuelas	Alumnos	Alumnos Mujeres	Alumnos Hombres	Docentes ¹	Docentes Mujeres	Docentes Hombres	Total de grupos
CUARACURIO	1	31	17	14	3	2	1	1
CUITZEO DEL PORVENIR	2	901	498	403	39	18	21	24
MARIANO ESCOBEDO (SAN LORENZO)	1	89	54	35	4	4	0	4
SAN JUAN BENITO JUÁREZ (SAN JUAN TARARAMEO)	1	41	24	17	3	3	0	3
TOTAL	5	1,062	593	469	49	27	22	32

¹ Conjunto de individuos adscritos a un centro de trabajo, de acuerdo a la función que realizan en el mismo. A cada uno se le considera tantas veces como en centros de trabajo esté adscrito.

El total de escuelas no corresponde a la suma de las modalidades, debido a que en cada una de ellas se pueden atender más de una modalidad.

Fuente: Sistema de Estadísticas Continuas de Educación del Formato 911, DGPPyEE, SEP.

CHUCÁNDIRO

TIPO EDUCATIVO: EDUCACIÓN MEDIA SUPERIOR; NIVEL EDUCATIVO: BACHILLERATO ; CONTROL: TODOS; ENTIDAD: MICHOACÁN DE OCAMPO; MUNICIPIO: CHUCÁNDIRO								
n_localidad	Escuelas	Alumnos	Alumnos Mujeres	Alumnos Hombres	Docentes ¹	Docentes Mujeres	Docentes Hombres	Total de grupos
CHUCÁNDIRO	1	137	77	60	17	9	8	6
CRUCES DE BARRERAS	1	17	10	7	2	0	2	3
TOTAL	2	154	87	67	19	9	10	9

¹ Conjunto de individuos adscritos a un centro de trabajo, de acuerdo a la función que realizan en el mismo. A cada uno se le considera tantas veces como en centros de trabajo esté adscrito.

El total de escuelas no corresponde a la suma de las modalidades, debido a que en cada una de ellas se pueden atender más de una modalidad.

Fuente: Sistema de Estadísticas Continuas de Educación del Formato 911, DGPPyEE, SEP.

HUANDACAREO

TIPO EDUCATIVO: EDUCACIÓN MEDIA SUPERIOR; NIVEL EDUCATIVO: BACHILLERATO ; CONTROL: TODOS; ENTIDAD: MICHOACÁN DE OCAMPO; MUNICIPIO: HUANDACAREO								
n_localidad	Escuelas	Alumnos	Alumnos Mujeres	Alumnos Hombres	Docentes ¹	Docentes Mujeres	Docentes Hombres	Total de grupos
HUANDACAREO	2	432	212	220	29	10	19	18
TOTAL	2	432	212	220	29	10	19	18

¹ Conjunto de individuos adscritos a un centro de trabajo, de acuerdo a la función que realizan en el mismo. A cada uno se le considera tantas veces como en centros de trabajo esté adscrito.

El total de escuelas no corresponde a la suma de las modalidades, debido a que en cada una de ellas se pueden atender más de una modalidad.

Fuente: Sistema de Estadísticas Continuas de Educación del Formato 911, DGPPyEE, SEP.

PURUÁNDIRO

TIPO EDUCATIVO: EDUCACIÓN MEDIA SUPERIOR; NIVEL EDUCATIVO: BACHILLERATO ; CONTROL: TODOS; ENTIDAD: MICHOACÁN DE OCAMPO; MUNICIPIO: PURUÁNDIRO								
n_localidad	Escuelas	Alumnos	Alumnos Mujeres	Alumnos Hombres	Docentes ¹	Docentes Mujeres	Docentes Hombres	Total de grupos
EL PILAR	1	29	17	12	2	0	2	3
GALEANA	1	118	61	57	5	2	3	5
ISAAC ARRIAGA (SANTA ANA MANCERA)	1	227	122	105	12	7	5	7
LAS RANAS	1	78	40	38	5	2	3	6
LOS REYES	1	30	18	12	2	1	1	3
PURUÁNDIRO	5	1,713	899	814	251	134	117	60
SAN LORENZO	1	62	30	32	5	3	2	4
SANGUIJUELAS	1	40	22	18	2	0	2	3
SANTA CLARA	1	37	29	8	2	0	2	3
TOTAL	13	2,334	1,238	1,096	286	149	137	94

¹ Conjunto de individuos adscritos a un centro de trabajo, de acuerdo a la función que realizan en el mismo. A cada uno se le considera tantas veces como en centros de trabajo esté adscrito.

El total de escuelas no corresponde a la suma de las modalidades, debido a que en cada una de ellas se pueden atender más de una modalidad.

Fuente: Sistema de Estadísticas Continuas de Educación del Formato 911, DGPPyEE, SEP.

SANTA ANA MAYA

TIPO EDUCATIVO: EDUCACIÓN MEDIA SUPERIOR; NIVEL EDUCATIVO: BACHILLERATO ; CONTROL: TODOS; ENTIDAD: MICHOACÁN DE OCAMPO; MUNICIPIO: SANTA ANA MAYA								
n_localidad	Escuelas	Alumnos	Alumnos Mujeres	Alumnos Hombres	Docentes ¹	Docentes Mujeres	Docentes Hombres	Total de grupos
SAN RAFAEL DEL CARRIZAL	1	39	20	19	2	1	1	3
SANTA ANA MAYA	2	430	240	190	29	10	19	16
TOTAL	3	469	260	209	31	11	20	19

¹ Conjunto de individuos adscritos a un centro de trabajo, de acuerdo a la función que realizan en el mismo. A cada uno se le considera tantas veces como en centros de trabajo esté adscrito.

El total de escuelas no corresponde a la suma de las modalidades, debido a que en cada una de ellas se pueden atender más de una modalidad.

Fuente: Sistema de Estadísticas Continuas de Educación del Formato 911, DGPPyEE, SEP.

Estudiantes inscritos en tercer ciclo de formación del NMS 22-23

LOCALIDAD	NOMBRE ESCUELA	ALUMNOS 3ER CICLO	MUJERES 3ER CICLO	HOMBRES 3ER CICLO
JARAL DEL PROGRESO	CENTRO DE ESTUDIOS TECNOLÓGICOS INDUSTRIAL Y DE SERVICIOS NUM. 160	205	108	97
JARAL DEL PROGRESO	VIDEOBACHILLERATO	52	21	31
SAN JOSÉ DEL CERRITO DE CAMARGO	TELEBACHILLERATO COMUNITARIO JARAL DEL PROGRESO SA	7	3	4
EL MOLINITO	TELEBACHILLERATO COMUNITARIO JARAL DEL PROGRESO EL	3	3	0
SANTIAGO CAPITIRO	VIDEOBACHILLERATO	40	17	23
VICTORIA DE CORTAZAR	VIDEOBACHILLERATO	30	18	12

A continuación, se presentan los datos estadísticos reportados en el 911 de EMS al inicio de cursos 2022 – 2023, con la cual es posible inferir la cantidad de estudiantes que egresarán de NMS para el ciclo 2023-2024, contando así con información estadística para el posible ingreso al Campus Sur de Guanajuato.

JARAL DEL PROGRESO

MOROLEÓN

LOCALIDAD	NOMBRE ESCUELA	ALUMNOS 3ER SEM.	MUJERES 3ER SEM.	HOMBRES 3ER SEM.
MOROLEÓN	PLANTEL CONALEP 128. MOROLEÓN	139	76	63
MOROLEÓN	COLEGIO DE ESTUDIOS CIENTIFICOS Y TECNOLÓGICOS DEL ESTADO DE GUANAJUATO PLANTEL MOROLEÓN	130	59	71
MOROLEÓN	INSTITUTO HUMANISTA IBEROAMERICANO	44	23	21
MOROLEÓN	INSTITUTO DE CIENCIAS MOROLEON	29	10	19
MOROLEÓN	ESCUELA DE NIVEL MEDIO SUPERIOR DE MOROLEÓN	245	142	103
AMOLES	TELEBACHILLERATO COMUNITARIO MOROLEON AMOLES	9	3	6

CUANAMUCO	TELEBACHILLERATO COMUNITARIO MOROLEON-CUANAMUCO	7	2	5
LA ORDEÑA	TELEBACHILLERATO COMUNITARIO MOROLEON-LA ORDEÑA	1	0	1
		604	315	289

SANTIAGO MARAVATÍO

NOMESCUELA	ALUMNOS_3	MUJERES_3	HOMBRES_3
TELEBACHILLERATO COMUNITARIO SANTIAGO MARAVATIO OJ	9	4	5
	9	4	5

URIANGATO

NOMESCUELA	ALUMNOS_3	MUJERES_3	HOMBRES_3
CENTRO DE BACHILLERATO TECNOLÓGICO INDUSTRIAL Y DE SERVICIOS NUM. 217	177	93	84
CENTRO DE BACHILLERATO TECNOLÓGICO INDUSTRIAL Y DE SERVICIOS NUM. 217	131	82	49
ESCUELA PREPARATORIA DEL SUR DE GUANAJUATO	119	67	52
TELEBACHILLERATO COMUNITARIO URIANGATO, EL CUITZILLO	5	3	2
TELEBACHILLERATO COMUNITARIO URIANGATO-EL DERRAMAD	10	7	3
TELEBACHILLERATO COMUNITARIO URIANGATO, LA PRESA (PRESA DE HUAHUEMBA)	3	2	1
TELEBACHILLERATO COMUNITARIO URIANGATO SAN JOSE CU	8	3	5
EMSAD URIANGATO	75	40	35
INSTITUTO KHÉPANI GUANAJUATO	11	6	5
	539	303	236

VALLE DE SANTIAGO

NOMESCUELA	ALUMNOS_3	MUJERES_3	HOMBRES_3
CENTRO DE ESTUDIOS TECNOLOGICOS INDUSTRIAL Y DE SE	164	110	54
PLANTEL CONALEP 072. VALLE DE SANTIAGO	59	25	34
PLANTEL CONALEP 072. VALLE DE SANTIAGO	247	107	140
COLEGIO DE ESTUDIOS CIENTIFICOS Y TECNOLOGICOS DEL ESTADO DE GUANAJUATO PLANTEL VALLE DE SANTIAGO	246	111	135
VALLE DE SANTIAGO, A. C.	63	43	20
INSTITUTO IBEROAMERICANO	6	4	2
INSTITUTO DE COMPUTACION Y SECRETARIAL	3	2	1
TELEBACHILLERATO COMUNITARIO VALLE DE SANTIAGO-EL	7	3	4
TELEBACHILLERATO COMUNITARIO VALLE DE SANTIAGO CER	5	4	1
TELEBACHILLERATO COMUNITARIO VALLE DE SANTIAGO, LA COMPAÑIA	10	4	6
VIDEObACHILLERATO	16	14	2
CENTRO DE BACHILLERATO TECNOLÓGICO NUM. 113, EXTEN	23	13	10
VIDEObACHILLERATO	17	11	6

TELEBACHILLERATO COMUNITARIO VALLE DE SANTIAGO-LOS	13	11	2
VIDEOBACHILLERATO CERESO 1000	1	0	1
VIDEOBACHILLERATO	21	11	10
VIDEOBACHILLERATO	27	10	17
TELEBACHILLERATO COMUNITARIO VALLE DE SANTIAGO, LAS RAÍCES	12	7	5
TELEBACHILLERATO COMUNITARIO VALLE DE SANTIAGO, RINCÓN DE PARANGUEO	15	6	9
TELEBACHILLERATO COMUNITARIO VALLE DE SANTIAGO-SAB	10	9	1
TELEBACHILLERATO COMUNITARIO VALLE DE SANTIAGO EL	7	4	3
TELEBACHILLERATO COMUNITARIO VALLE DE SANTIAGO-SAN	12	7	5
TELEBACHILLERATO COMUNITARIO VALLE DE SANTIAGO SAN DIEGO QUIRICEO	19	13	6
VIDEOBACHILLERATO	38	23	15
TELEBACHILLERATO COMUNITARIO VALLE DE SANTIAGO SAN	4	2	2
TELEBACHILLERATO COMUNITARIO VALLE DE SANTIAGO, SANTA ANA	8	4	4
VIDEOBACHILLERATO	24	13	11
VIDEOBACHILLERATO	10	5	5
TELEBACHILLERATO COMUNITARIO VALLE DE SANTIAGO-ZAP	7	5	2
TELEBACHILLERATO COMUNITARIO VALLE DE SANTIAGO, GERVASIO MENDOZA	7	2	5
TELEBACHILLERATO COMUNITARIO VALLE DE SANTIAGO-EL	10	9	1
	1111	592	519

YURIRIA

NOMESCUELA	ALUMNOS	MUJERES	HOMBRES
COLEGIO DE ESTUDIOS CIENTIFICOS Y TECNOLOGICOS DEL ESTADO DE GUANAJUATO PLANTEL YURIRIA	99	49	50
INSTITUTO YURIRENSE	16	5	11
COLEGIO EL BUEN CONSEJO	14	13	1
GENERAL LAZARO CARDENAS	121	71	50
GENERAL LAZARO CARDENAS	22	8	14
TELEBACHILLERATO COMUNITARIO YURIRIA LA ANGOSTURA	14	10	4
TELEBACHILLERATO COMUNITARIO YURIRIA-LA CALERA	7	5	2
EMSAD CERANO	42	27	15
VIDEOBACHILLERATO	10	7	3
VIDEOBACHILLERATO	15	8	7
TELEBACHILLERATO COMUNITARIO YURIRIA-XOCONOTLE	6	5	1
TELEBACHILLERATO COMUNITARIO YURIRIA JUAN LUCAS	5	3	2
VIDEOBACHILLERATO	5	3	2
VIDEOBACHILLERATO	13	8	5
TELEBACHILLERATO COMUNITARIO YURIRIA EL MORAL	6	5	1
CENTRO DE BACHILLERATO TECNOLOGICO AGROPECUARIO NUM. 113	134	67	67
TELEBACHILLERATO COMUNITARIO YURIRIA-PORULLO	4	1	3

TELEBACHILLERATO COMUNITARIO YURIRIA PROVIDENCIA D	2	0	2
TELEBACHILLERATO COMUNITARIO YURIRIA-SAN ANDRES EN	16	11	5
TELEBACHILLERATO COMUNITARIO YURIRIA SANTA MONICA	3	1	2
VIDEObACHILLERATO	17	10	7
VIDEObACHILLERATO	10	5	5
	581	322	259

MICHOACÁN

CUITZEO

NOMESCUELA	ALUMNOS_3	MUJERES_3	HOMBRES_3
COLEGIO DE BACHILLERES	217	126	91
DR. RAYMUNDO FIGUEROA	17	9	8
TELEBACHILLERATO COMUNITARIO SAN JUAN BENITO JUAREZ	10	5	5
TELEBACHILLERATO NUM. 51	0	0	0
TELEBACHILLERATO NUM. 53	27	20	7
	271	160	111

CHUCÁNDIRO

NOMESCUELA	ALUMNOS_3	MUJERES_3	HOMBRES_3
COLEGIO DE BACHILLERES PLANTEL CHUCANDIRO	38	23	15
TELEBACHILLERATO NUM. 195	5	4	1
	43	27	16

HUANDACAREO

NOMESCUELA	ALUMNOS_3	MUJERES_3	HOMBRES_3
COLEGIO DE ESTUDIOS CIENTIFICOS Y TECNOLOGICOS UNIDAD HUANDACAREO	88	54	34
CUAUHTEMOC	29	14	15
	117	68	49

PURUÁNDIRO

NOMESCUELA	ALUMNOS_3	MUJERES_3	HOMBRES_3
UNIDAD DEL SISTEMA DE ENSEÑANZA ABIERTA PURUANDIRO	44	29	15
COLEGIO DE ESTUDIOS CIENTIFICOS Y TECNOLOGICOS UNIDAD PURUANDIRO	221	120	101
COLEGIO DE ESTUDIOS CIENTIFICOS Y TECNOLOGICOS UNIDAD PURUANDIRO	109	30	79
LIC. GUSTAVO DIAZ ORDAZ	58	29	29
CEMSAD 44 GALEANA	33	19	14

COLEGIO DE BACHILLERES PLANTEL ISAAC ARRIAGA	71	38	33
TELEBACHILLERATO NUM. 129	4	2	2
TELEBACHILLERATO NUM. 133	14	10	4
TELEBACHILLERATO NUM. 132	4	3	1
CECYTE EMSAD 56 SAN LORENZO	26	13	13
TELEBACHILLERATO NUM. 134	12	9	3
TELEBACHILLERATO NUM. 130	11	9	2
	607	311	296

SANTA ANA MAYA

NOMESCUELA	ALUMNOS_3	MUJERES_3	HOMBRES_3
COLEGIO DE BACHILLERES PLANTEL SANTA ANA MAYA	101	66	35
MELCHOR OCAMPO	13	9	4
TELEBACHILLERATO NUM. 145	5	3	2
	119	78	41

RESUMEN DE ESTUDIANTES DEL ÚLTIMO CICLO DE NMS

ESTADO	MUNICIPIO	ESTUDIANTES 3ER CICLO
GUANAJUATO	JARAL DEL PROGRESO	337
	MOROLEÓN	604
	SALVATIERRA	1098
	SANTIAGO MARAVATÍO	9
	URIANGATO	539
	VALLE DE SANTIAGO	111
	YURIRIA	881
MICHOACÁN DE OCAMPO	CUITZEO	271
	CHUCÁNDIRO	43
	HUANDACAREO	117
	PURUÁNDIRO	607
	SANTA ANA MAYA	119
GRAN TOTAL		5436

2.Oferta Educativa Nivel Superior (Licenciatura)

1.1 Instituciones

A continuación, se presenta la oferta educativa a nivel superior de las siguientes instituciones en los municipios de Moroleón, Salvatierra, Uriangato y Yuriria, Guanajuato, México:

- Instituto Universitario del Centro de México (EDUCEM)
- Universidad Quetzalcóatl (UQI)
- Universidad de León (UDL)
- Colegio de Estudios Superiores del Estado de Guanajuato (CESEG)
- UNIDEG
- Fray Andrés de San Miguel
- Escuela Superior de Contaduría y Administración Villanueva Montaña (ESCAM)
- Instituto Tecnológico Superior de Salvatierra (ITESS)
- Instituto Tecnológico del Sur de Guanajuato (ITSUR)
- Universidad Tecnológica del Suroeste de Guanajuato (UTSOE)
- Centro Universitario de Negocios del Bajío (CUN BAJIO)
- Universidad Continente Americano (UCA)
- Universidad de Guanajuato Campus Yuriria (UG)¹

1.2 Municipios

- Moroleón, Guanajuato
- Salvatierra, Guanajuato
- Uriangato, Guanajuato
- Valle de Santiago, Guanajuato
- Yuriria, Guanajuato
- Puruándiro, Michoacán

1.3 Niveles Educativos

- Licenciatura
- Ingeniería

¹ Es importante tener en cuenta que la presente investigación se basa en la estadística 911, la cual no incluye datos sobre la Universidad de Guanajuato. Por lo tanto, los resultados del análisis estadístico no reflejan la oferta educativa de esta institución.

1.4 Áreas de Estudio

- **Educación:** Pedagogía, Educación Preescolar
- **Derecho:** Derecho
- **Administración:** Administración, Administración de Empresas, Administración y Desarrollo de Negocios, Contaduría Pública, Contaduría Pública y Finanzas
- **Salud:** Enfermería, Terapia Física
- **Ingeniería:** Ingeniería Industrial, Ingeniería en Gestión Empresarial, Ingeniería en Tecnologías de la Información y Comunicación, Ingeniería en Innovación Agrícola Sustentable, Ingeniería en Mecatrónica, Ingeniería en Procesos Productivos, Ingeniería en Diseño Textil y Moda, Ingeniería en Mantenimiento Industrial, Ingeniería en Metalmecánica, Ingeniería en Procesos Alimentarios, Ingeniería en Energías Renovables, Ingeniería Ambiental, Ingeniería Electrónica, Ingeniería en Sistemas Computacionales, Ingeniería en Semiconductores, Ingeniería en Sistemas Automotrices, Ingeniería en Desarrollo y Gestión de Software, Ingeniería en Entornos Virtuales y Negocios Digitales, Ingeniería Agrícola Sustentable y Protegida
- **Otras:** Criminología, Diseño Gráfico, Psicología, Gastronomía

1.5 Análisis por municipio

- **Moroleón:**
 - **Instituciones:** IUC, Universidad Quetzalcóatl, UDL
 - **Niveles educativos:** Licenciatura
 - **Áreas de estudio:** Educación (Pedagogía), Derecho, Criminología, Administración, Administración de Empresas, Contaduría, Diseño Gráfico, Psicología, Administración de Empresas, Arquitectura, Comunicación, Contaduría Pública, Derecho, Diseño Gráfico, Informática Administrativa, Mercadotecnia, Psicología, Psicología Organizacional
- **Salvatierra:**
 - **Instituciones:** IUC, CESEG, UNIDEG, Fray Andrés de San Miguel, ESCAM, ITSS
 - **Niveles educativos:** Licenciatura, Ingeniería
 - **Áreas de estudio:** Educación (Pedagogía, Licenciatura en Educación Primaria), Derecho, Contaduría Pública,

Administración de Empresas, Enfermería, Ingeniería Industrial, Ingeniería en Gestión Empresarial, Ingeniería en Tecnologías de la Información y Comunicación, Ingeniería en Innovación Agrícola Sustentable, Ingeniería en Mecatrónica

- **Uriangato:**

- **Instituciones:** ITSG
- **Niveles educativos:** Licenciatura, Ingeniería
- **Áreas de estudio:** Ingeniería Industrial, Ingeniería Ambiental, Ingeniería Electrónica, Ingeniería en Gestión Empresarial, Ingeniería en Sistemas Computacionales, Gastronomía, Ingeniería en Sistemas Automotrices, Ingeniería en Semiconductores

- **Valle de Santiago:**

- **Instituciones:** UTSSG, CUNB
- **Niveles educativos:** Licenciatura, Ingeniería
- **Áreas de estudio:** Contaduría, Ingeniería en Desarrollo y Gestión de Software, Ingeniería en Energías Renovables, Derecho, Administración, Innovación de Negocios y Mercadotecnia, Pedagogía, Ingeniería Agrícola Sustentable y Protegida, Ingeniería en Diseño Textil y Moda, Ingeniería en Mantenimiento Industrial, Ingeniería en Metal Mecánica, Ingeniería en Procesos Alimentarios, Licenciatura en Terapia Física Área Rehabilitación

- **Yuriria:**

- **Instituciones:** IUC, UCA, UGY
- **Niveles educativos:** Licenciatura, Ingeniería
- **Áreas de estudio:** Educación (Pedagogía), Derecho, Criminología, Administración, Educación Preescolar, Licenciatura en la enseñanza del idioma inglés, Ingeniería en comunicaciones y electrónica, Ingeniería en Sistemas Computacionales, Ingeniería en Gestión Empresarial.

o

1.6 Análisis por área de estudio

- **Educación:**
 - **Instituciones:** IUC, CESEG, UCA
 - **Niveles educativos:** Licenciatura
 - **Municipios:** Moroleón, Salvatierra, Uriangato, Yuriria
 - **Programas:** Licenciatura en Pedagogía, Licenciatura en Educación Preescolar

- **Derecho:**
 - **Instituciones:** IUC, Universidad Quetzalcóatl, CESEG, UNIDEG, Fray Andrés de San Miguel, ESCAM, UTSSG, CUNB
 - **Niveles educativos:** Licenciatura

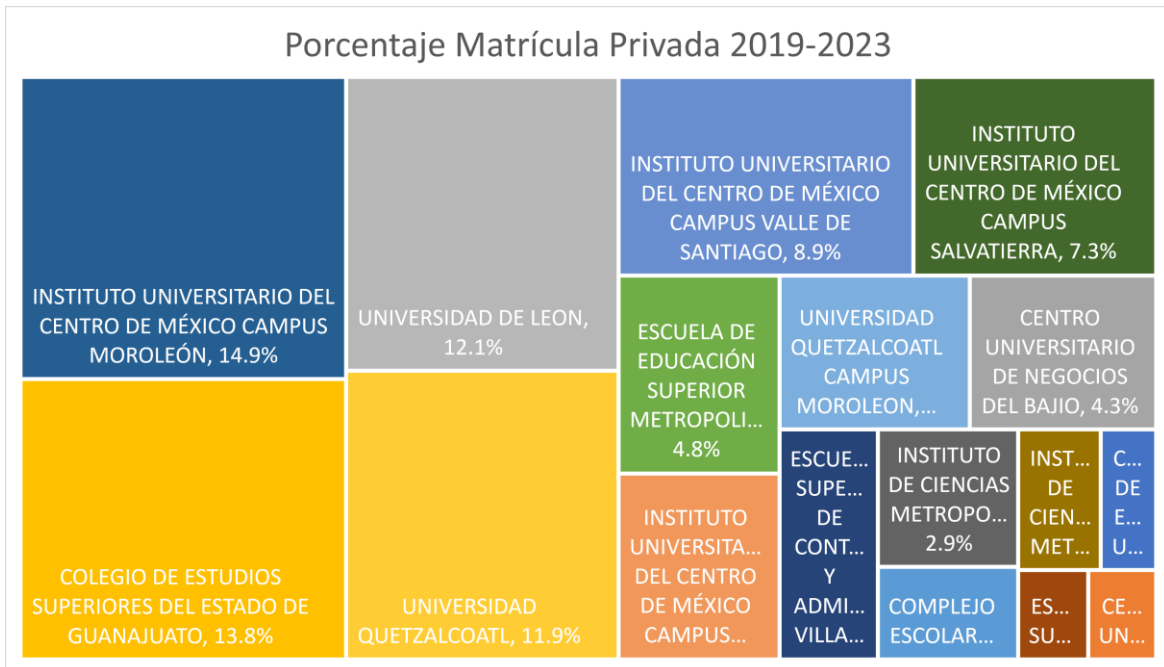
- **Licenciatura en Ingeniería:**
 - **Instituciones:** UTSOE, UNIDEG, ITSUR, ITESS, UG
 - **Niveles educativos:** Licenciatura, Ingeniería
 - **Municipios:** Uriangato, Salvatierra, Valle de Santiago, Yuriria
 - **Programas:** Ingeniería Industrial, Ingeniería Ambiental, Ingeniería Electrónica, Ingeniería en Gestión Empresarial, Ingeniería en Sistemas Computacionales, Gastronomía, Ingeniería en Sistemas Automotrices, Ingeniería en Semiconductores, Ingeniería Industrial, Ingeniería en Gestión Empresarial, Ingeniería en Tecnologías de la Información y Comunicación, Ingeniería en Innovación Agrícola Sustentable, Ingeniería en Mecatrónica, Ingeniería en Desarrollo y Gestión de Software, Ingeniería en Energías Renovables, Innovación de Negocios y Mercadotecnia, Ingeniería Agrícola Sustentable y Protegida, Ingeniería en Diseño Textil y Moda, Ingeniería en Mantenimiento Industrial, Ingeniería en Metalmeccánica, Ingeniería en Procesos Alimentarios, Licenciatura en Terapia Física Área Rehabilitación, Licenciatura en la enseñanza del idioma inglés, Ingeniería en comunicaciones y electrónica, Ingeniería en Sistemas Computacionales, Ingeniería en Gestión Empresarial.

3. Estadística de Oferta Educativa Nivel Licenciatura

2.1 Porcentaje Matrícula Privada 2019-2023

PORCENTAJES DE CAPTACIÓN POR ESCUELA EN MODALIDAD ESCOLARIZADA	
ESCUELA	PORCENTAJE
CENTRO DE ESTUDIOS UNIVERSITARIOS SOR JUANA INES,	1.2%
CENTRO UNIVERSITARIO DE NEGOCIOS DEL BAJIO	0.9%
CENTRO UNIVERSITARIO DE NEGOCIOS DEL BAJIO	4.3%
COLEGIO DE ESTUDIOS SUPERIORES DEL ESTADO DE GUANAJUATO	13.8%
COMPLEJO ESCOLAR INTERACTIVO DEL BAJÍO	2.0%
ESCUELA DE EDUCACIÓN SUPERIOR METROPOLITANA	4.8%
ESCUELA SUPERIOR DE CONTADURÍA Y ADMINISTRACIÓN VILLANUEVA MONTAÑO, CAMPUS GUANAJUATO	3.4%
ESCUELA SUPERIOR DE CONTADURÍA Y ADMINISTRACIÓN VILLANUEVA MONTAÑO, CAMPUS GUANAJUATO	0.9%
INSTITUTO DE CIENCIAS METROPOLITANO	2.9%
INSTITUTO DE CIENCIAS METROPOLITANO	1.8%
INSTITUTO UNIVERSITARIO DEL CENTRO DE MÉXICO CAMPUS MOROLEÓN	14.9%
INSTITUTO UNIVERSITARIO DEL CENTRO DE MÉXICO CAMPUS SALVATIERRA	7.3%
INSTITUTO UNIVERSITARIO DEL CENTRO DE MÉXICO CAMPUS VALLE DE SANTIAGO	8.9%
INSTITUTO UNIVERSITARIO DEL CENTRO DE MÉXICO CAMPUS YURIRIA	4.5%
UNIVERSIDAD DE LEON	12.1%
UNIVERSIDAD QUETZALCOATL	11.9%
UNIVERSIDAD QUETZALCOATL CAMPUS MOROLEON	4.4%

Tabla A. Porcentajes De Matrícula Por Escuela En Modalidad Escolarizada
Fuente: Sistema Interactivo de Consulta de Estadística Educativa (SIESCE).

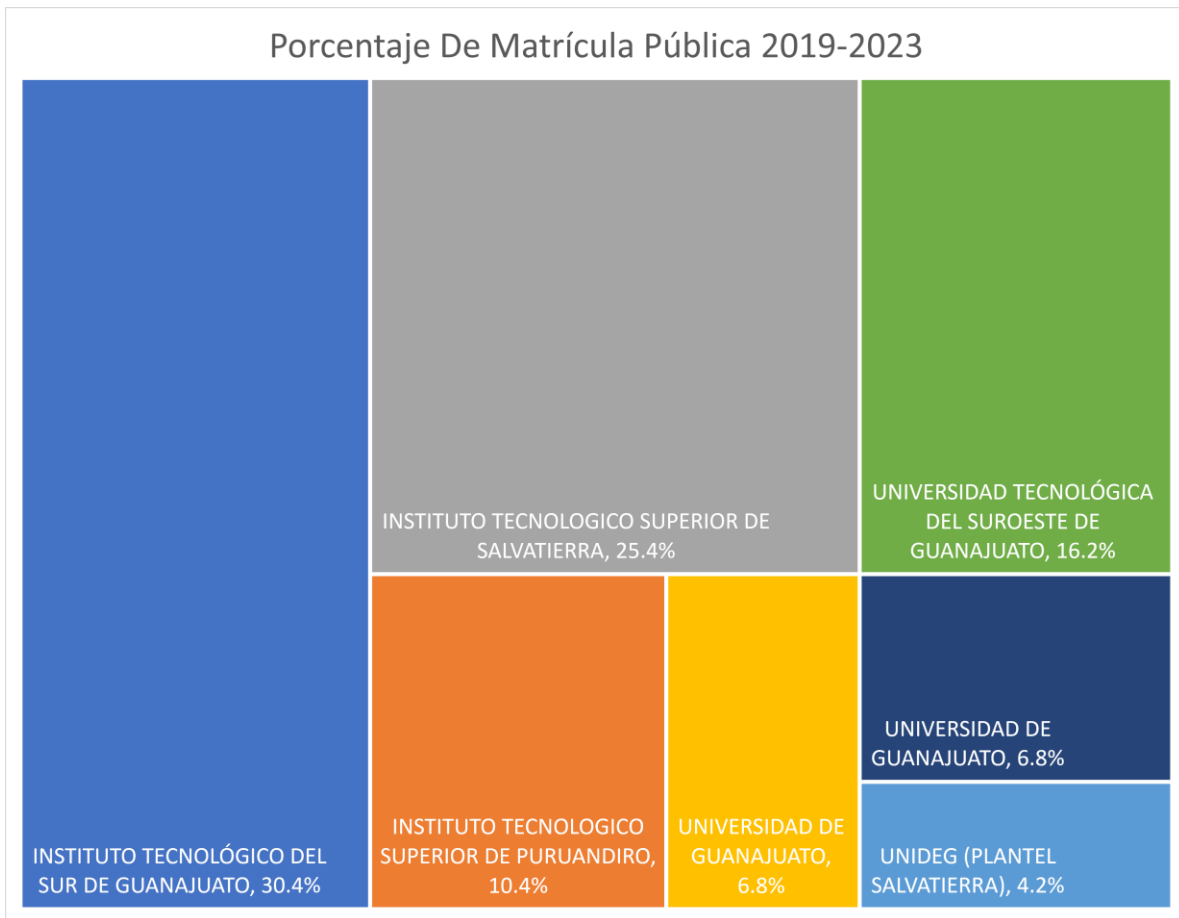


2.2 Porcentaje de Matrícula Pública 2019-2023

PORCENTAJES DE MATRÍCULA POR ESCUELA EN MODALIDAD NO ESCOLARIZADA	
ESCUELA	PORCENTAJE
INSTITUTO TECNOLÓGICO DEL SUR DE GUANAJUATO	30.4%
INSTITUTO TECNOLÓGICO SUPERIOR DE PURUANDIRO	10.4%
INSTITUTO TECNOLÓGICO SUPERIOR DE SALVATIERRA	25.4%
UNIVERSIDAD DE GUANAJUATO	6.8%
UNIDEG (PLANTEL SALVATIERRA)	4.2%
UNIVERSIDAD TECNOLÓGICA DEL SUROESTE DE GUANAJUATO	16.2%
UNIVERSIDAD DE GUANAJUATO CAMPUS YURIRIA	6.8%

Tabla B. Porcentajes De Matrícula Por Escuela En Modalidad No Escolarizada

Fuente: Sistema Interactivo de Consulta de Estadística Educativa (SIESCE), informe de matrícula DEGSU-SEP 2019-2023.



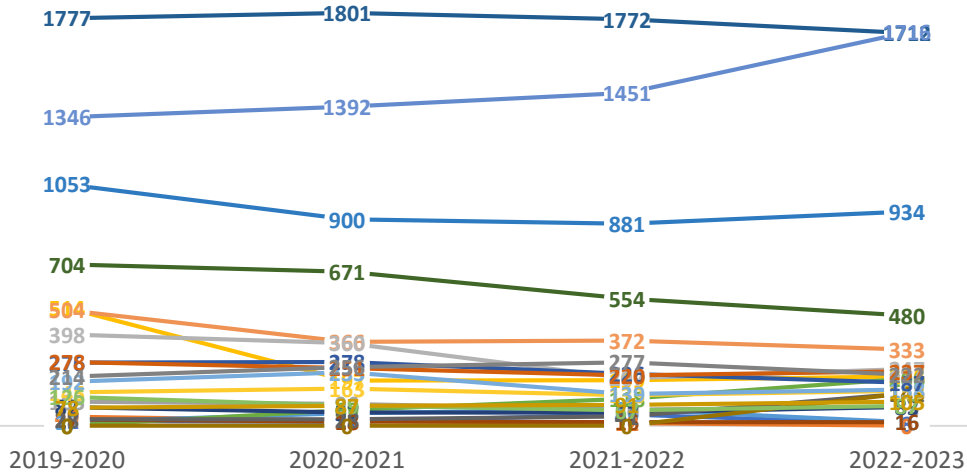
2.3 Evolución de matrícula 2019-2023

MATRÍCULA						
ESCUELA	MODALIDAD	CONTROL	2019-2020	2020-2021	2021-2022	2022-2023
CENTRO DE ESTUDIOS UNIVERSITARIOS SOR JUANA INÉS,	ESCOLARIZADA	PRIVADO	22	17	49	8
CENTRO UNIVERSITARIO DE NEGOCIOS DEL BAJÍO	ESCOLARIZADA	PRIVADO	40	23	12	0
CENTRO UNIVERSITARIO DE NEGOCIOS DEL BAJÍO	NO ESCOLARIZADA	PRIVADO	105	96	70	82
COLEGIO DE ESTUDIOS SUPERIORES DEL ESTADO DE GUANAJUATO	NO ESCOLARIZADA	PRIVADO	514	197	199	216
COMPLEJO ESCOLAR INTERACTIVO DEL BAJÍO	ESCOLARIZADA	PRIVADO	17	55	72	16
ESCUELA DE EDUCACIÓN SUPERIOR METROPOLITANA	ESCOLARIZADA	PRIVADO	0	69	118	206
ESCUELA SUPERIOR DE CONTADURÍA Y ADMINISTRACIÓN VILLANUEVA MONTAÑO, CAMPUS GUANAJUATO	ESCOLARIZADA	PRIVADO	82	57	57	83
ESCUELA SUPERIOR DE CONTADURÍA Y ADMINISTRACIÓN VILLANUEVA MONTAÑO, CAMPUS GUANAJUATO	NO ESCOLARIZADA	PRIVADO	27	18	16	16
INSTITUTO DE CIENCIAS METROPOLITANO	ESCOLARIZADA	PRIVADO	28	28	41	141
INSTITUTO DE CIENCIAS METROPOLITANO	NO ESCOLARIZADA	PRIVADO	0	0	0	143
INSTITUTO TECNOLÓGICO DEL SUR DE GUANAJUATO	ESCOLARIZADA	PÚBLICO	1777	1801	1772	1712
INSTITUTO TECNOLÓGICO SUPERIOR DE PURUÁNDIRO	ESCOLARIZADA	PÚBLICO	704	671	554	480
INSTITUTO TECNOLÓGICO SUPERIOR DE SALVATIERRA	ESCOLARIZADA	PÚBLICO	1346	1392	1451	1716
UNIVERSIDAD DE GUANAJUATO YURIRIA	ESCOLARIZADA	PÚBLICO	504	366	372	333
INSTITUTO UNIVERSITARIO DEL CENTRO DE MÉXICO CAMPUS MOROLEÓN	ESCOLARIZADA	PRIVADO	398	360	207	247
INSTITUTO UNIVERSITARIO DEL CENTRO DE MÉXICO CAMPUS SALVATIERRA	ESCOLARIZADA	PRIVADO	145	163	133	153
INSTITUTO UNIVERSITARIO DEL CENTRO DE MÉXICO CAMPUS VALLE DE SANTIAGO	ESCOLARIZADA	PRIVADO	192	233	139	158
INSTITUTO UNIVERSITARIO DEL CENTRO DE MÉXICO CAMPUS YURIRIA	ESCOLARIZADA	PRIVADO	126	89	67	87
UNIDEG (PLANTEL SALVATIERRA)	NO ESCOLARIZADA	PÚBLICO	276	278	226	187
UNIVERSIDAD DE LEÓN	ESCOLARIZADA	PRIVADO	278	251	220	237
UNIVERSIDAD QUETZALCOATL	ESCOLARIZADA	PRIVADO	214	256	277	222
UNIVERSIDAD QUETZALCOATL CAMPUS MOROLEÓN	ESCOLARIZADA	PRIVADO	78	87	91	105
UNIVERSIDAD TECNOLÓGICA DEL SUROESTE DE GUANAJUATO	ESCOLARIZADA	PÚBLICO	1053	900	881	934

Tabla C. Evolución De La Matrícula Para Los Ciclos Del 2019 Al 2023

Fuente: Sistema Interactivo de Consulta de Estadística Educativa (SIESCE) , informe de matrícula DEGSU-SEP 2019-2023.

MATRÍCULA



- CENTRO DE ESTUDIOS UNIVERSITARIOS SOR JUANA INES, ESCOLARIZADA PRIVADO
- CENTRO UNIVERSITARIO DE NEGOCIOS DEL BAJIO ESCOLARIZADA PRIVADO
- CENTRO UNIVERSITARIO DE NEGOCIOS DEL BAJIO NO ESCOLARIZADA PRIVADO
- COLEGIO DE ESTUDIOS SUPERIORES DEL ESTADO DE GUANAJUATO NO ESCOLARIZADA PRIVADO
- COMPLEJO ESCOLAR INTERACTIVO DEL BAJÍO ESCOLARIZADA PRIVADO
- ESCUELA DE EDUCACIÓN SUPERIOR METROPOLITANA ESCOLARIZADA PRIVADO
- ESCUELA SUPERIOR DE CONTADURÍA Y ADMINISTRACIÓN VILLANUEVA MONTAÑO, CAMPUS GUANAJUATO ESCOLARIZADA PRIVADO
- ESCUELA SUPERIOR DE CONTADURÍA Y ADMINISTRACIÓN VILLANUEVA MONTAÑO, CAMPUS GUANAJUATO NO ESCOLARIZADA PRIVADO
- INSTITUTO DE CIENCIAS METROPOLITANO ESCOLARIZADA PRIVADO
- INSTITUTO DE CIENCIAS METROPOLITANO NO ESCOLARIZADA PRIVADO
- INSTITUTO TECNOLÓGICO DEL SUR DE GUANAJUATO ESCOLARIZADA PÚBLICO
- INSTITUTO TECNOLÓGICO SUPERIOR DE PURUANDIRO ESCOLARIZADA PÚBLICO
- INSTITUTO TECNOLÓGICO SUPERIOR DE SALVATIERRA ESCOLARIZADA PÚBLICO
- UNIVERSIDAD DE GUANAJUATO ESCOLARIZADA PÚBLICO
- INSTITUTO UNIVERSITARIO DEL CENTRO DE MÉXICO CAMPUS MOROLEÓN ESCOLARIZADA PRIVADO
- INSTITUTO UNIVERSITARIO DEL CENTRO DE MÉXICO CAMPUS SALVATIERRA ESCOLARIZADA PRIVADO
- INSTITUTO UNIVERSITARIO DEL CENTRO DE MÉXICO CAMPUS VALLE DE SANTIAGO ESCOLARIZADA PRIVADO
- INSTITUTO UNIVERSITARIO DEL CENTRO DE MÉXICO CAMPUS YURIRIA ESCOLARIZADA PRIVADO

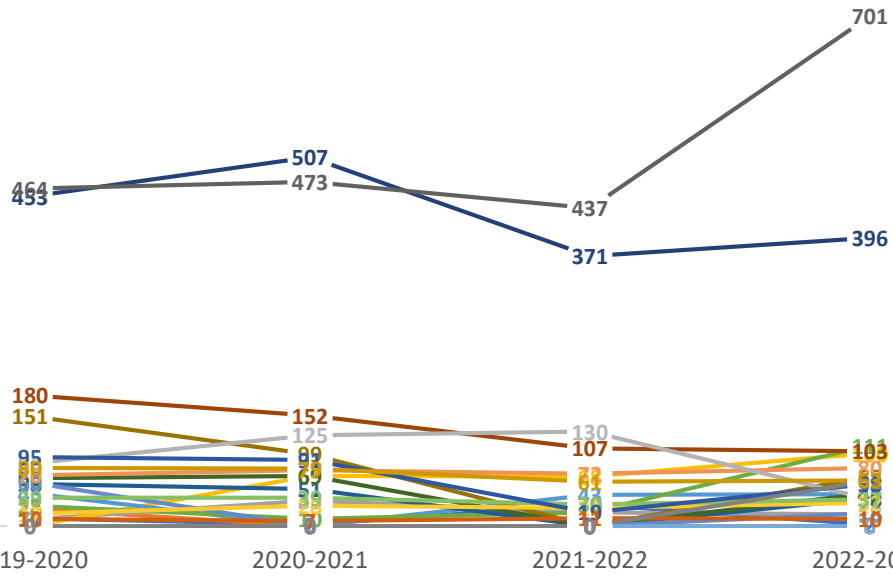
2.4 Nuevo Ingreso 2019-2023

NUEVO INGRESO						
ESCUELA	MODALIDAD	CONTROL	2019-2020	2020-2021	2021-2022	2022-2023
CENTRO DE ESTUDIOS UNIVERSITARIOS SOR JUANA INES,	ESCOLARIZADA	PRIVADO	11	2	30	2
CENTRO UNIVERSITARIO DE NEGOCIOS DEL BAJÍO	ESCOLARIZADA	PRIVADO	24	0	0	0
COMPLEJO ESCOLAR INTERACTIVO DEL BAJÍO	ESCOLARIZADA	PRIVADO	9	35	19	16
ESCUELA DE EDUCACIÓN SUPERIOR METROPOLITANA	ESCOLARIZADA	PRIVADO	0	69	68	100
ESCUELA SUPERIOR DE CONTADURÍA Y ADMINISTRACIÓN VILLANUEVA MONTAÑO, CAMPUS GUANAJUATO	ESCOLARIZADA	PRIVADO	45	0	43	44
INSTITUTO DE CIENCIAS METROPOLITANO	ESCOLARIZADA	PRIVADO	28	10	19	111
INSTITUTO TECNOLÓGICO DEL SUR DE GUANAJUATO	ESCOLARIZADA	PÚBLICO	453	507	371	396
INSTITUTO TECNOLÓGICO SUPERIOR DE PURUÁNDIRO	ESCOLARIZADA	PÚBLICO	180	152	107	103
INSTITUTO TECNOLÓGICO SUPERIOR DE SALVATIERRA	ESCOLARIZADA	PÚBLICO	464	473	437	701
INSTITUTO UNIVERSITARIO DEL CENTRO DE MÉXICO CAMPUS MOROLEÓN	ESCOLARIZADA	PRIVADO	151	99	0	68
INSTITUTO UNIVERSITARIO DEL CENTRO DE MÉXICO CAMPUS SALVATIERRA	ESCOLARIZADA	PRIVADO	58	51	0	38
INSTITUTO UNIVERSITARIO DEL CENTRO DE MÉXICO CAMPUS VALLE DE SANTIAGO	ESCOLARIZADA	PRIVADO	66	69	0	45
INSTITUTO UNIVERSITARIO DEL CENTRO DE MÉXICO CAMPUS YURIRIA	ESCOLARIZADA	PRIVADO	60	0	0	18
UNIVERSIDAD DE LEÓN	ESCOLARIZADA	PRIVADO	70	77	72	80
UNIVERSIDAD QUETZALCOATL	ESCOLARIZADA	PRIVADO	86	125	130	37
UNIVERSIDAD QUETZALCOATL CAMPUS MOROLEÓN	ESCOLARIZADA	PRIVADO	17	28	25	32
UNIVERSIDAD TECNOLÓGICA DEL SUROESTE DE GUANAJUATO	ESCOLARIZADA	PÚBLICO	0	0	0	0
CENTRO UNIVERSITARIO DE NEGOCIOS DEL BAJÍO	NO ESCOLARIZADA	PRIVADO	39	39	30	37
COLEGIO DE ESTUDIOS SUPERIORES DEL ESTADO DE GUANAJUATO	NO ESCOLARIZADA	PRIVADO	95	91	19	58
ESCUELA SUPERIOR DE CONTADURÍA Y ADMINISTRACIÓN VILLANUEVA MONTAÑO, CAMPUS GUANAJUATO	NO ESCOLARIZADA	PRIVADO	10	7	11	10
INSTITUTO DE CIENCIAS METROPOLITANO	NO ESCOLARIZADA	PRIVADO	0	0	0	62
UNIDEG (PLANTEL SALVATIERRA)	NO ESCOLARIZADA	PÚBLICO	80	79	61	63

Tabla D. Comportamiento de Nuevo Ingreso del 2019 al 2023

Fuente: Sistema Interactivo de Consulta de Estadística Educativa (SIESCE).

Ingreso 2019-2023



- CENTRO DE ESTUDIOS UNIVERSITARIOS SOR JUANA INES, ESCOLARIZADA PRIVADO
- CENTRO UNIVERSITARIO DE NEGOCIOS DEL BAJIO ESCOLARIZADA PRIVADO
- COMPLEJO ESCOLAR INTERACTIVO DEL BAJÍO ESCOLARIZADA PRIVADO
- ESCUELA DE EDUCACIÓN SUPERIOR METROPOLITANA ESCOLARIZADA PRIVADO
- ESCUELA SUPERIOR DE CONTADURÍA Y ADMINISTRACIÓN VILLANUEVA MONTAÑO, CAMPUS GUANAJUATO ESCOLARIZADA PRIVADO
- INSTITUTO DE CIENCIAS METROPOLITANO ESCOLARIZADA PRIVADO
- INSTITUTO TECNOLÓGICO DEL SUR DE GUANAJUATO ESCOLARIZADA PÚBLICO
- INSTITUTO TECNOLÓGICO SUPERIOR DE PURUANDIRO ESCOLARIZADA PÚBLICO
- INSTITUTO TECNOLÓGICO SUPERIOR DE SALVATIERRA ESCOLARIZADA PÚBLICO
- INSTITUTO UNIVERSITARIO DEL CENTRO DE MÉXICO CAMPUS MORELEÓN ESCOLARIZADA PRIVADO

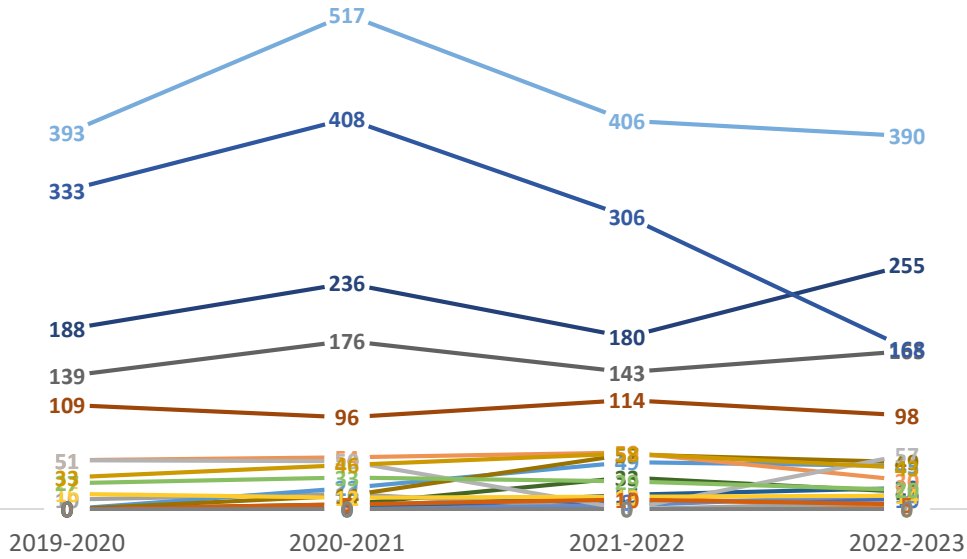
2.5 Egreso 2019-2023

EGRESO						
ESCUELA	MODALIDAD	CONTROL	2019-2020	2020-2021	2021-2022	2022-2023
CENTRO DE ESTUDIOS UNIVERSITARIOS SOR JUANA INES,	ESCOLARIZADA	PRIVADO	0	3	8	10
CENTRO UNIVERSITARIO DE NEGOCIOS DEL BAJÍO	ESCOLARIZADA	PRIVADO	0	4	13	0
COMPLEJO ESCOLAR INTERACTIVO DEL BAJÍO	ESCOLARIZADA	PRIVADO	10	16	0	7
ESCUELA DE EDUCACIÓN SUPERIOR METROPOLITANA	ESCOLARIZADA	PRIVADO	0	0	0	0
ESCUELA SUPERIOR DE CONTADURÍA Y ADMINISTRACIÓN VILLANUEVA MONTAÑO, CAMPUS GUANAJUATO	ESCOLARIZADA	PRIVADO	0	22	49	45
INSTITUTO DE CIENCIAS METROPOLITANO	ESCOLARIZADA	PRIVADO	0	0	0	0
INSTITUTO TECNOLÓGICO DEL SUR DE GUANAJUATO	ESCOLARIZADA	PÚBLICO	188	236	180	255
INSTITUTO TECNOLÓGICO SUPERIOR DE PURUÁNIDRO	ESCOLARIZADA	PÚBLICO	109	96	114	98
INSTITUTO TECNOLÓGICO SUPERIOR DE SALVATIERRA	ESCOLARIZADA	PÚBLICO	139	176	143	165
INSTITUTO UNIVERSITARIO DEL CENTRO DE MÉXICO CAMPUS MOROLEÓN	ESCOLARIZADA	PRIVADO	0	14	57	49
INSTITUTO UNIVERSITARIO DEL CENTRO DE MÉXICO CAMPUS SALVATIERRA	ESCOLARIZADA	PRIVADO	0	0	15	22
INSTITUTO UNIVERSITARIO DEL CENTRO DE MÉXICO CAMPUS VALLE DE SANTIAGO	ESCOLARIZADA	PRIVADO	0	5	33	18
INSTITUTO UNIVERSITARIO DEL CENTRO DE MÉXICO CAMPUS YURIRIA	ESCOLARIZADA	PRIVADO	0	0	4	15
UNIVERSIDAD DE LEÓN	ESCOLARIZADA	PRIVADO	51	54	59	30
UNIVERSIDAD QUETZALCOATL	ESCOLARIZADA	PRIVADO	51	50	0	57
UNIVERSIDAD QUETZALCOATL CAMPUS MOROLEÓN	ESCOLARIZADA	PRIVADO	16	12	13	14
UNIVERSIDAD TECNOLÓGICA DEL SUROESTE DE GUANAJUATO	ESCOLARIZADA	PÚBLICO	393	517	406	390
CENTRO UNIVERSITARIO DE NEGOCIOS DEL BAJÍO	NO ESCOLARIZADA	PRIVADO	27	33	29	20
COLEGIO DE ESTUDIOS SUPERIORES DEL ESTADO DE GUANAJUATO	NO ESCOLARIZADA	PRIVADO	333	408	306	168
ESCUELA SUPERIOR DE CONTADURÍA Y ADMINISTRACIÓN VILLANUEVA MONTAÑO, CAMPUS GUANAJUATO	NO ESCOLARIZADA	PRIVADO	0	5	10	5
INSTITUTO DE CIENCIAS METROPOLITANO	NO ESCOLARIZADA	PRIVADO	0	0	0	0
UNIDEG (PLANTEL SALVATIERRA)	NO ESCOLARIZADA	PÚBLICO	33	46	58	43

Tabla E. Comportamiento del Egreso del 2019 a 2023.

Fuente: Sistema Interactivo de Consulta de Estadística Educativa (SIESCE).

Egreso 2019-2023



- CENTRO DE ESTUDIOS UNIVERSITARIOS SOR JUANA INES, ESCOLARIZADA PRIVADO
- CENTRO UNIVERSITARIO DE NEGOCIOS DEL BAJIO ESCOLARIZADA PRIVADO
- COMPLEJO ESCOLAR INTERACTIVO DEL BAJÍO ESCOLARIZADA PRIVADO
- ESCUELA DE EDUCACIÓN SUPERIOR METROPOLITANA ESCOLARIZADA PRIVADO
- ESCUELA SUPERIOR DE CONTADURÍA Y ADMINISTRACIÓN VILLANUEVA MONTAÑO, CAMPUS GUANAJUATO ESCOLARIZADA PRIVADO
- INSTITUTO DE CIENCIAS METROPOLITANO ESCOLARIZADA PRIVADO
- INSTITUTO TECNOLÓGICO DEL SUR DE GUANAJUATO ESCOLARIZADA PÚBLICO
- INSTITUTO TECNOLÓGICO SUPERIOR DE PURUANDIRO ESCOLARIZADA PÚBLICO
- INSTITUTO TECNOLÓGICO SUPERIOR DE SALVATIERRA ESCOLARIZADA PÚBLICO
- INSTITUTO UNIVERSITARIO DEL CENTRO DE MÉXICO CAMPUS MORELEÓN ESCOLARIZADA PRIVADO

2.6 Porcentajes por Género 2019-2023

PORCENTAJES DE GÉNERO POR ESCUELA						
ESCUELA	INGRESO_H	INGRESO_M	REINGRESO_H	REINGRESO_M	ENGRESO_H	ENGRESO_M
CENTRO DE ESTUDIOS UNIVERSITARIOS SOR JUANA INES,	48.9	51.1	35.4	64.6	42.9	57.1
CENTRO UNIVERSITARIO DE NEGOCIOS DEL BAJÍO	20.8	79.2	21.3	78.7	23.5	76.5
COMPLEJO ESCOLAR INTERACTIVO DEL BAJÍO	43.0	57.0	38.1	61.9	48.5	51.5
ESCUELA DE EDUCACIÓN SUPERIOR METROPOLITANA	35.4	64.6	33.6	66.4		
ESCUELA SUPERIOR DE CONTADURÍA Y ADMINISTRACIÓN VILLANUEVA MONTAÑO, CAMPUS GUANAJUATO	20.5	79.5	18.6	81.4	15.5	84.5
INSTITUTO DE CIENCIAS METROPOLITANO	58.3	41.7	58.0	42.0		
INSTITUTO TECNOLÓGICO DEL SUR DE GUANAJUATO	65.4	34.6	64.2	35.8	59.4	40.6
INSTITUTO TECNOLÓGICO SUPERIOR DE PURUÁNDIRO	52.6	47.4	52.2	47.8	49.2	50.8
INSTITUTO TECNOLÓGICO SUPERIOR DE SALVATIERRA	54.9	45.1	53.5	46.5	46.4	53.6
INSTITUTO UNIVERSITARIO DEL CENTRO DE MÉXICO CAMPUS MOROLEÓN	44.3	55.7	40.2	59.8	38.3	61.7
INSTITUTO UNIVERSITARIO DEL CENTRO DE MÉXICO CAMPUS SALVATIERRA	43.5	56.5	34.0	66.0	24.3	75.7
INSTITUTO UNIVERSITARIO DEL CENTRO DE MÉXICO CAMPUS VALLE DE SANTIAGO	37.2	62.8	34.8	65.2	39.3	60.7
INSTITUTO UNIVERSITARIO DEL CENTRO DE MÉXICO CAMPUS YURIRIA	30.8	69.2	36.0	64.0	52.6	47.4
UNIVERSIDAD DE LEÓN	44.5	55.5	46.0	54.0	44.3	55.7
UNIVERSIDAD QUETZALCOATL	38.9	61.1	39.1	60.9	44.9	55.1
UNIVERSIDAD QUETZALCOATL CAMPUS MOROLEÓN	27.5	72.5	23.3	76.7	16.4	83.6
UNIVERSIDAD TECNOLÓGICA DEL SUROESTE DE GUANAJUATO			44.8	55.2	48.3	51.7
	41.7	58.3	39.6	60.4	39.6	60.4

Tabla F. Porcentajes De Género Por Escuela del 2019 a 2023.

Fuente: Sistema Interactivo de Consulta de Estadística Educativa (SIESCE).

PORCENTAJES DE GÉNERO POR MUNICIPIO						
MUNICIPIO	INGRESO_H	INGRESO_M	REINGRESO_H	REINGRESO_M	EGRESO_H	EGRESO_M
MOROLEÓN	42.0	58.0	40.3	59.7	40.2	59.8
PURUÁNDIRO	52.6	47.4	52.2	47.8	49.2	50.8
SALVATIERRA	52.0	48.0	50.1	49.9	41.0	59.0
URIANGATO	65.0	35.0	63.8	36.2	59.0	41.0
VALLE DE SANTIAGO	35.3	64.7	42.8	57.2	47.8	52.2
YURIRIA	30.8	69.2	36.0	64.0	52.6	47.4
	46.3	53.7	47.5	52.5	48.3	51.7

Tabla G. Porcentajes De Género Por Municipio del 2019 a 2023.

Fuente: Sistema Interactivo de Consulta de Estadística Educativa (SIESCE).



- **En general, hay una mayor presencia de mujeres en las escuelas de la región.** El porcentaje promedio de mujeres en las seis escuelas es del 53.7%, mientras que el de hombres es del 46.3%.
- **Las diferencias de género varían según el municipio y el tipo de movimiento.** En Moroleón, Puruándiro y Salvatierra, hay más mujeres en todas las ofertas educativas. En Uriangato, hay más mujeres en los ingresos y reingresos, pero más hombres en los egresos. En Valle de Santiago, hay más mujeres en los reingresos y egresos, pero más hombres en los ingresos. En Yuriria, hay más mujeres en los ingresos y egresos, pero igual número de hombres y mujeres en los reingresos.
- **La brecha de género es más amplia en los egresos.** En promedio, el 48.3% de las estudiantes se gradúan, mientras que el 51.7% de los estudiantes lo hacen. Esta diferencia es más pronunciada en Salvatierra (41.0% mujeres vs. 59.0% hombres) y Uriangato (41.0% mujeres vs. 59.0% hombres).
- **En general, hay una mayor presencia de hombres en las escuelas de la región.** El porcentaje promedio de hombres en las 17 escuelas es del 48.7%, mientras que el de mujeres es del 51.3%.
- **Las diferencias de género varían según la escuela y el tipo de movimiento.** En 10 de las 17 escuelas, hay más hombres en todos los tipos de movimiento. En las otras 7 escuelas, hay más mujeres en algunos tipos de movimiento, pero más hombres en otros.
- **La brecha de género es más amplia en los ingresos.** En promedio, el 46.4% de los estudiantes hombres ingresan a las escuelas, mientras que el 53.6% de las estudiantes mujeres lo hacen. Esta diferencia es más pronunciada en el Instituto Tecnológico del Sur de Guanajuato (65.4% hombres vs. 34.6% mujeres) y en la Universidad Tecnológica del Suroeste de Guanajuato (44.8% hombres vs. 55.2% mujeres).
- **La brecha de género se reduce en los egresos.** En promedio, el 41.7% de los estudiantes hombres se gradúan, mientras que el 58.3% de las estudiantes mujeres lo hacen. Esta tendencia se observa en la mayoría de las escuelas, con la excepción del Instituto Tecnológico Superior de Salvatierra (46.4% hombres vs. 53.6% mujeres) y la Universidad Quetzalcóatl Campus Moroleón (16.4% hombres vs. 83.6% mujeres).

4. Oferta Educativa Nivel Posgrado (Maestría)

3.1 Análisis de la oferta educativa a nivel maestría en la región

Consideraciones previas:

- Se ha de tomar en cuenta que la Universidad Metropolitana y el Instituto de Ciencias Metropolitanas eran una misma escuela durante el periodo de análisis y que recientemente se separaron en dos escuelas diferentes.
- La Universidad Metropolitana ofrece sus programas de manera escolarizada y no escolarizada, mientras que el Instituto de Ciencias Metropolitanas lo hace de manera escolarizada.
- Es importante tener en cuenta que la presente investigación se basa en la estadística 911, la cual no incluye datos sobre la Universidad de Guanajuato (**ver anexo 1**). Por lo tanto, los resultados del análisis estadístico no reflejan la oferta educativa de esta institución.

Cantidad de programas:

- Se identifican 11 programas de maestría en total.
 - Maestría En Educación
 - Maestría En Pedagogía
 - Maestría Bancaria Administrativa
 - Maestría En Derecho Penal
 - Maestría En Ciencias De La Educación
 - Maestría En Administración Tributaria
 - Maestría En Administración De Tecnologías
 - Maestría En Ingeniería Eléctrica (Instrumentación)
 - Maestría En Gestión De Instituciones Educativas
 - Maestría En Administración De Recursos Humanos
 - Maestría En Derecho Civil Y Familiar

Áreas de conocimiento:

- Las áreas de conocimiento más representativas son:
 - Educación (6 programas)
 - Administración (4 programas)
 - Derecho (2 programas)
 - Ingeniería (1 programa)

- Gestión de Innovación (1 programa)

Modalidades:

- Como se mencionó anteriormente, la Universidad Metropolitana y el Colegio De Estudios Superiores Del Estado De Guanajuato ofrecen sus programas de manera no escolarizada, mientras que el resto de Instituciones lo hace de manera escolarizada.

Instituciones educativas:

- Las instituciones educativas que ofrecen programas de maestría en la región son:
 - Universidad Metropolitana
 - Instituto de Ciencias Metropolitanas
 - Instituto Universitario del Centro de México (3 campus)
 - Universidad de Guanajuato Campus Yuriria
 - Colegio de Estudios Superiores del Estado de Guanajuato

Distribución geográfica:

- Los programas de maestría se ofrecen en los siguientes municipios:
 - Moroleón
 - Salvatierra
 - Valle de Santiago
 - Yuriria

Instituto Universitario Del Centro De México Campus Moroleón

Programas:

- Maestría en Educación (Escolarizada)

Instituto Universitario Del Centro De México Campus Salvatierra

Programas:

- Maestría en Educación (Escolarizada)

Instituto Universitario Del Centro De México Campus Valle De Santiago

Programas:

- Maestría en Educación (Escolarizada)

Instituto Universitario Del Centro De México Campus Yuriria

Programas:

- Maestría en Educación (Escolarizada)

Universidad Continente Americano

Programas:

- Maestría en Pedagogía (Escolarizada)

Universidad Metropolitana

Programas:

- Maestría en Educación No Escolarizada (No Escolarizada)
- Maestría Bancaria y Administrativa (No Escolarizada)
- Maestría en Derecho Penal (No Escolarizada)
- Maestría en Ciencias de la Salud (Escolarizada)

Instituto De Ciencias Metropolitanano

Programas:

- Maestría en Administración (Escolarizada)
- Maestría en Derecho Penal (Escolarizada)

Universidad De Guanajuato Campus Yuriria

Programas:

- Maestría en Administración (Escolarizada)
- Maestría en Ingeniería El (Escolarizada)

Colegio De Estudios Superiores Del Estado De Guanajuato

Programas:

- Maestría en Gestión de Innovación (No Escolarizada)
- Maestría en Administración (No Escolarizada)
- Maestría en Derecho Civil (No Escolarizada)

Conclusiones:

- La oferta educativa a nivel maestría en la región es relativamente amplia, con 11 programas ofrecidos por 6 instituciones educativas.
- Las áreas de conocimiento más representativas son Educación y Administración.
- La distribución geográfica de los programas de maestría abarca 4 municipios de la región.

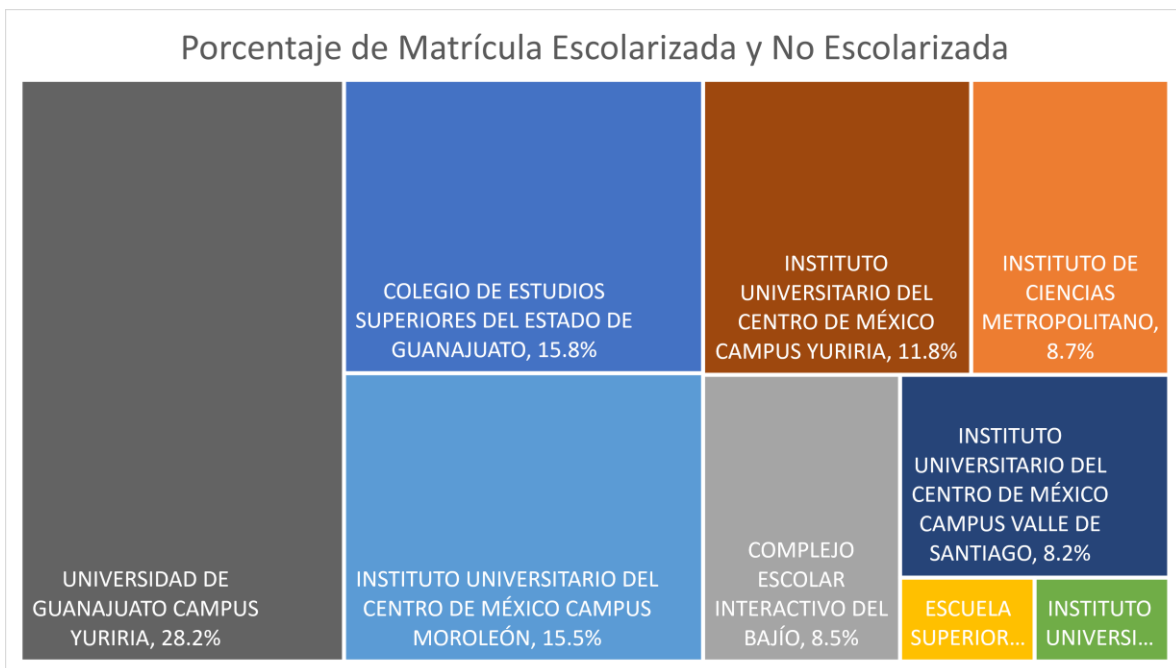
5. Estadística de Oferta Educativa Nivel Maestría

4.1 Porcentaje matrícula escolarizada y no escolarizada por escuela 2019-2023

PORCENTAJES DE CAPTACIÓN POR ESCUELA EN MODALIDAD ESCOLARIZADA Y NO ESCOLARIZADA		
ESCUELA	MODALIDAD	PORCENTAJE
COLEGIO DE ESTUDIOS SUPERIORES DEL ESTADO DE GUANAJUATO	NO ESCOLARIZADA	15.8%
INSTITUTO DE CIENCIAS METROPOLITANO	NO ESCOLARIZADA	8.7%
COMPLEJO ESCOLAR INTERACTIVO DEL BAJÍO	ESCOLARIZADA	8.5%
ESCUELA SUPERIOR DE CONTADURÍA Y ADMINISTRACIÓN VILLANUEVA MONTAÑO, CAMPUS GUANAJUATO	ESCOLARIZADA	1.7%
INSTITUTO UNIVERSITARIO DEL CENTRO DE MÉXICO CAMPUS MOROLEÓN	ESCOLARIZADA	15.5%
INSTITUTO UNIVERSITARIO DEL CENTRO DE MÉXICO CAMPUS SALVATIERRA	ESCOLARIZADA	1.7%
INSTITUTO UNIVERSITARIO DEL CENTRO DE MÉXICO CAMPUS VALLE DE SANTIAGO	ESCOLARIZADA	8.2%
INSTITUTO UNIVERSITARIO DEL CENTRO DE MÉXICO CAMPUS YURIRIA	ESCOLARIZADA	11.8%
UNIVERSIDAD DE GUANAJUATO CAMPUS YURIRIA	ESCOLARIZADA	28.2%

Tabla H. Porcentajes de captación por escuela en modalidad escolarizada y no escolarizada.

Fuente: Sistema Interactivo de Consulta de Estadística Educativa (SIESCE) , informe de matrícula DEGSU-SEP 2019-2023.




4.2 Porcentaje de matrícula escolarizada y no escolarizada por género y municipio 2019-2023

ESCOLARIZADA						
MUNICIPIO	INGRESO_H	INGRESO_M	REINGRESO_H	REINGRESO_M	EGRESO_H	EGRESO_M
MOROLEÓN	20.00	80.00	33.33	66.67	41.18	58.82
SALVATIERRA	54.55	45.45	29.31	70.69	0.00	0.00
VALLE DE SANTIAGO	37.50	62.50	41.67	58.33	38.89	61.11
YURIRIA	0.00	0.00	25.93	74.07	40.00	60.00
NO ESCOLARIZADA						
MUNICIPIO	INGRESO_H	INGRESO_M	REINGRESO_H	REINGRESO_M	EGRESO_H	EGRESO_M
MOROLEÓN	49.23	50.76	40.22	59.77	27.5	72.5
SALVATIERRA	40.18	59.81	0	0	0	0
VALLE DE SANTIAGO	41.37	58.62	0	0	0	0

Tabla I. Porcentaje de matrícula escolarizada y no escolarizada por género y municipio 2019-2023.

Fuente: Sistema Interactivo de Consulta de Estadística Educativa (SIESCE), informe de matrícula DEGSU-SEP 2019-2023.



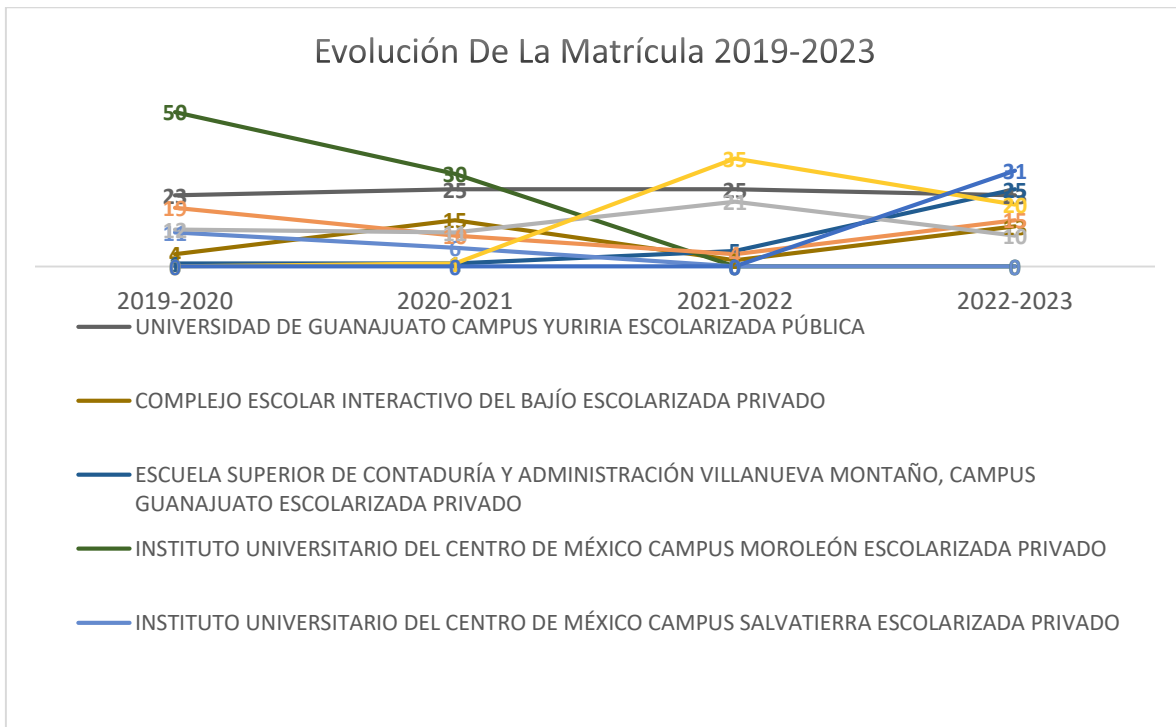
- **Ingreso:** En general, hay un mayor ingreso de mujeres en la modalidad escolarizada (promedio 64.17%) comparado con la no escolarizada (promedio 53.40%). Salvatierra presenta la mayor diferencia a favor de los hombres en la modalidad escolarizada (54.55% hombres vs 45.45% mujeres).
- **Reingreso:** La proporción de reingresos es mayor en la modalidad escolarizada (promedio 36.67%) que en la no escolarizada (promedio 20%). Yuriria destaca por tener el mayor porcentaje de reingresos femeninos en la modalidad escolarizada (74.07%). Curiosamente, en Salvatierra de la modalidad escolarizada no se registraron reingresos.
- **Egreso:** En la modalidad escolarizada hay un ligero egreso superior en hombres (promedio 43.33%) frente a las mujeres (promedio 56.67%). La situación se invierte en la modalidad no escolarizada, donde hay un mayor egreso femenino (promedio 70.83%) respecto a los hombres (promedio 28.83%). Moroleón en la modalidad no escolarizada es el único caso con un egreso equilibrado entre hombres y mujeres (72.5% hombres y 72.5% mujeres).

4.3 Evaluación de la matrícula a nivel maestría por escuela 2019-2023

ESCUELA	MODALIDAD	CONTROL	2019-2020	2020-2021	2021-2022	2022-2023
UNIVERSIDAD DE GUANAJUATO CAMPUS YURIRIA	ESCOLARIZADA	PÚBLICA	23	25	25	23
COMPLEJO ESCOLAR INTERACTIVO DEL BAJÍO	ESCOLARIZADA	PRIVADO	4	15	2	13
ESCUELA SUPERIOR DE CONTADURÍA Y ADMINISTRACIÓN VILLANUEVA MONTAÑO, CAMPUS GUANAJUATO	ESCOLARIZADA	PRIVADO	1	1	5	25
INSTITUTO UNIVERSITARIO DEL CENTRO DE MÉXICO CAMPUS MOROLEÓN	ESCOLARIZADA	PRIVADO	50	30	0	0
INSTITUTO UNIVERSITARIO DEL CENTRO DE MÉXICO CAMPUS SALVATIERRA	ESCOLARIZADA	PRIVADO	11	6	0	0
INSTITUTO UNIVERSITARIO DEL CENTRO DE MÉXICO CAMPUS VALLE DE SANTIAGO	ESCOLARIZADA	PRIVADO	19	10	4	15
INSTITUTO UNIVERSITARIO DEL CENTRO DE MÉXICO CAMPUS YURIRIA	ESCOLARIZADA	PRIVADO	12	11	21	10
COLEGIO DE ESTUDIOS SUPERIORES DEL ESTADO DE GUANAJUATO	NO ESCOLARIZADA	PRIVADO	0	1	35	20
INSTITUTO DE CIENCIAS METROPOLITANO	NO ESCOLARIZADA	PRIVADO	0	0	0	31

Tabla J. Evaluación de la matrícula a nivel maestría por escuela 2019-2023.

Fuente: Sistema Interactivo de Consulta de Estadística Educativa (SIESCE), informe de matrícula DEGSU-SEP 2019-2023.



4.4 Ingreso por escuela a nivel maestría 2019-2023

INGRESO						
ESCUELA	MODALIDAD	CONTROL	2019-2020	2020-2021	2021-2022	2022-2023
UNIVERSIDAD DE GUANAJUATO CAMPUS YURIRIA	ESCOLARIZADA	PÚBLICA	3	7	8	3
COMPLEJO ESCOLAR INTERACTIVO DEL BAJÍO	ESCOLARIZADA	PRIVADO	0	0	0	6
ESCUELA SUPERIOR DE CONTADURÍA Y ADMINISTRACIÓN VILLANUEVA MONTAÑO, CAMPUS GUANAJUATO	ESCOLARIZADA	PRIVADO	0	0	5	0
INSTITUTO UNIVERSITARIO DEL CENTRO DE MÉXICO CAMPUS MOROLEÓN	ESCOLARIZADA	PRIVADO	25	0	0	0
INSTITUTO UNIVERSITARIO DEL CENTRO DE MÉXICO CAMPUS VALLE DE SANTIAGO	ESCOLARIZADA	PRIVADO	0	5	0	3
COLEGIO DE ESTUDIOS SUPERIORES DEL ESTADO DE GUANAJUATO	NO ESCOLARIZADA	PRIVADO	0	0	12	20
COLEGIO DE ESTUDIOS SUPERIORES DEL ESTADO DE GUANAJUATO	NO ESCOLARIZADA	PRIVADO	0	0	0	10

Tabla K. Ingreso por escuela a nivel maestría 2019-2023.

Fuente: Sistema Interactivo de Consulta de Estadística Educativa (SIESCE) , informe de matrícula DEGSU-SEP 2019-2023.

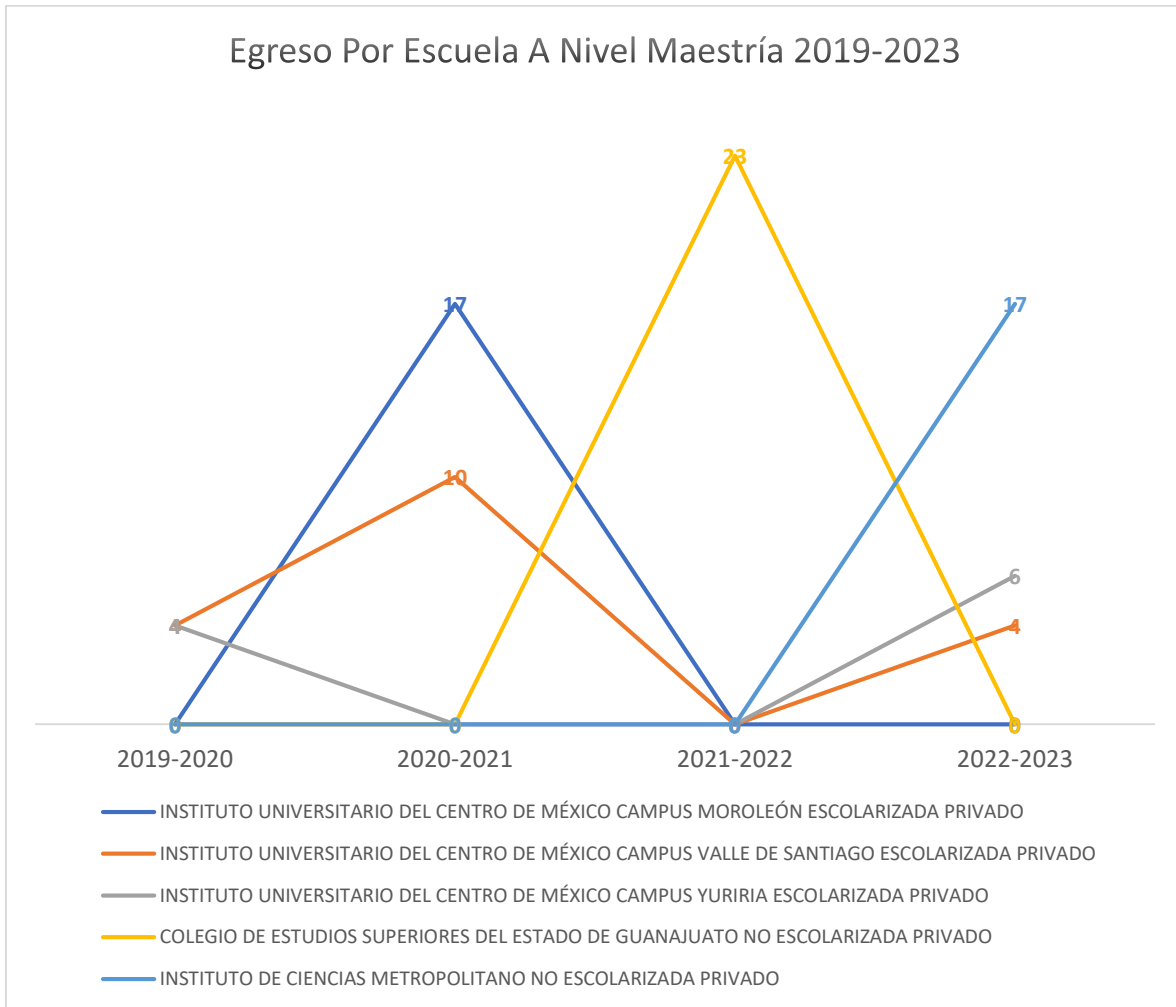


4.5 Egreso por escuela a nivel maestría 2019-2023

EGRESO						
ESCUELA	MODALIDAD	CONTROL	2019-2020	2020-2021	2021-2022	2022-2023
INSTITUTO UNIVERSITARIO DEL CENTRO DE MÉXICO CAMPUS MOROLEÓN	ESCOLARIZADA	PRIVADO	0	17	0	0
INSTITUTO UNIVERSITARIO DEL CENTRO DE MÉXICO CAMPUS VALLE DE SANTIAGO	ESCOLARIZADA	PRIVADO	4	10	0	4
INSTITUTO UNIVERSITARIO DEL CENTRO DE MÉXICO CAMPUS YURIRIA	ESCOLARIZADA	PRIVADO	4	0	0	6
COLEGIO DE ESTUDIOS SUPERIORES DEL ESTADO DE GUANAJUATO	NO ESCOLARIZADA	PRIVADO	0	0	23	0
INSTITUTO DE CIENCIAS METROPOLITANO	NO ESCOLARIZADA	PRIVADO	0	0	0	17

Tabla L. Egreso por escuela a nivel maestría 2019-2023.

Fuente: Sistema Interactivo de Consulta de Estadística Educativa (SIESCE).



4.6 Porcentajes por Género 2019-2023

ESCOLARIZADA						
ESCUELA	INGRESO_H	INGRESO_M	REINGRESO_H	REINGRESO_M	EGRESO_H	EGRESO_M
COMPLEJO ESCOLAR INTERACTIVO DEL BAJÍO	50.00	50.00	23.53	76.47	0.00	0.00
ESCUELA SUPERIOR DE CONTADURÍA Y ADMINISTRACIÓN VILLANUEVA MONTAÑO, CAMPUS GUANAJUATO	60.00	40.00	42.86	57.14	0.00	0.00
INSTITUTO UNIVERSITARIO DEL CENTRO DE MÉXICO CAMPUS MOROLEÓN	20.00	80.00	33.33	66.67	41.18	58.82
INSTITUTO UNIVERSITARIO DEL CENTRO DE MÉXICO CAMPUS SALVATIERRA	0.00	0.00	35.29	64.71	0.00	0.00
INSTITUTO UNIVERSITARIO DEL CENTRO DE MÉXICO CAMPUS VALLE DE SANTIAGO	37.50	62.50	41.67	58.33	38.89	61.11
INSTITUTO UNIVERSITARIO DEL CENTRO DE MÉXICO CAMPUS YURIRIA	0.00	0.00	25.93	74.07	40.00	60.00
UNIVERSIDAD DE GUSNAJUATO CAMPUS YURIRIA	57.4	42.6	60.5	39.5		
NO ESCOLARIZADA						
ESCUELA	INGRESO_H	INGRESO_M	REINGRESO_H	REINGRESO_M	EGRESO_H	EGRESO_M
COLEGIO DE ESTUDIOS SUPERIORES DEL ESTADO DE GUANAJUATO	53.13	46.88	44.64	55.36	30.43	69.57
INSTITUTO DE CIENCIAS METROPOLITANO	30.00	70.00	32.26	67.74	23.53	76.47

Tabla M. Porcentajes por Género 2019-2023.

Fuente: Sistema Interactivo de Consulta de Estadística Educativa (SIESCE) , informe de matrícula DEGSU-SEP 2019-2023.



Ingreso:

La Escuela Superior De Contaduría Y Administración Villanueva Montaña, Campus Guanajuato tiene el mayor porcentaje de ingreso femenino (60% mujeres vs 40% hombres).

Instituto Universitario Del Centro De México Campus Salvatierra tiene el mayor porcentaje de ingreso masculino (54.55% hombres vs 45.45% mujeres). El Campus YURIRIA no registra ingresos de hombres en la modalidad escolarizada.

Reingreso:

Instituto Universitario Del Centro De México Campus Yuriria tiene el mayor porcentaje de reingreso femenino en la modalidad escolarizada (74.07%).

Instituto Universitario Del Centro De México Campus Salvatierra no registra reingresos en la modalidad escolarizada.

Colegio De Estudios Superiores Del Estado De Guanajuato tiene el mayor porcentaje de reingreso masculino en la modalidad no escolarizada (44.64%).

Egreso:

Instituto Universitario Del Centro De México Campus Yuriria tiene el mayor porcentaje de egreso femenino en la modalidad escolarizada (60%).

Colegio De Estudios Superiores Del Estado De Guanajuato tiene el mayor porcentaje de egreso masculino en la modalidad no escolarizada (30.43%). El Instituto De Ciencias Metropolitano tiene el mayor porcentaje de egreso

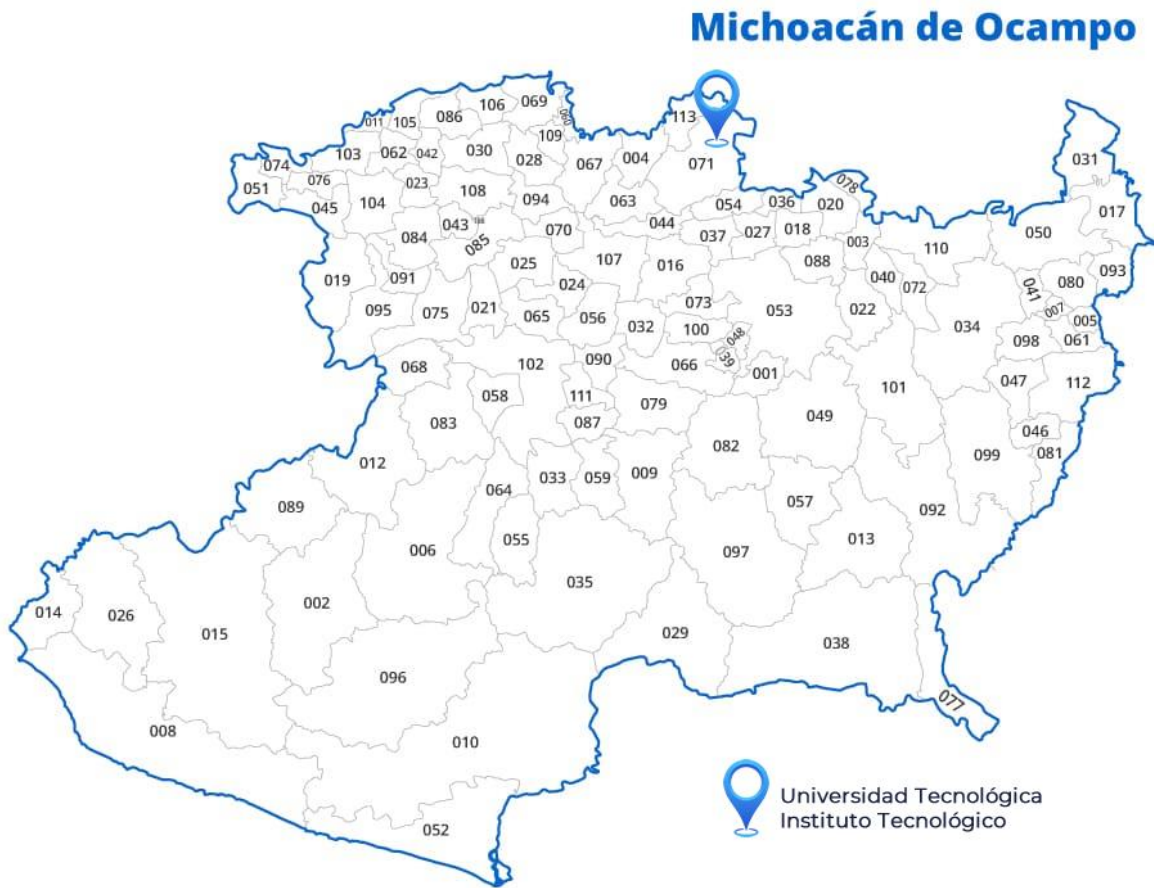
femenino en la modalidad no escolarizada (76.47%).

6. Mapas

5.1 Mapa De Oferta Educativa Nivel Licenciatura Zona de Influencia en Guanajuato



5.2 Mapa De Oferta Educativa Nivel Licenciatura Zona de Influencia en Michoacán



5.3 Mapa De Oferta Educativa Nivel Maestría Zona de Influencia en Guanajuato



Referencias

1. Secretaría de Educación Pública. (2024). Sistema Interactivo de Consulta de Estadística Educativa (SIESCE).
<https://www.planeacion.sep.gob.mx/principalescifras/>
2. Gobierno del Estado de Guanajuato. Secretaría de Educación de Guanajuato (2024). *Atlas de Oferta Educativa*. <https://atlas.seg.guanajuato.gob.mx/>
3. Universidad de Guanajuato. (2022). Informe de Matrícula DEGSU-SEP 2022. Guanajuato, Gto.: Dirección de Administración Escolar.
<https://www.ugto.mx/images/PEF-2022-ART-36/2o-trimestre/fraccion-v-2o-trimestre.pdf>
4. Universidad de Guanajuato. (2023). Informe de Matrícula DEGSU-SEP 2023. Guanajuato, Gto.: Dirección de Administración Escolar.
https://www.ugto.mx/images/PEF-2023-ART-36/2do-trimestre/Fraccion_V.pdf
5. Universidad de Guanajuato. (2021). Informe de Matrícula DEGSU-SEP 2021. Guanajuato, Gto.: Dirección de Administración Escolar.
<https://www.ugto.mx/images/PEF-2022-ART-36/2o-trimestre/fraccion-v-2o-trimestre.pdf>
6. Universidad de Guanajuato. (2020). Informe de Matrícula DEGSU-SEP 2020. Guanajuato, Gto.: Dirección de Administración Escolar.
<https://dgesui.ses.sep.gob.mx/sites/default/files/2020-06/U%20de%20Guanajuato%20do.%20Informe%20sem%202019.pdf>
7. Universidad de Guanajuato. (2019). Informe de Matrícula DEGSU-SEP 2019. Guanajuato, Gto.: Dirección de Administración Escolar.
<https://dgesui.ses.sep.gob.mx/sites/default/files/2020-06/U%20de%20Guanajuato%20do.%20Informe%20sem%202019.pdf>
8. Sistema de Información y Gestión Educativa (SIGED) - Gobierno de México:
<https://www.gob.mx/sep/acciones-y-programas/sistema-de-informacion-y-gestion-educativa-siged>

Anexo I. Estadística UG

2019-2020

Programa Licenciatura	Hombres	Mujeres	Matrícula
Licenciatura en Inglés	39	58	97
Ingeniería en Comunicaciones y Electrónica	78	11	89
Ingeniería en Sistemas Computacionales	57	19	76
Ingeniería en Gestión Empresarial	98	144	242

Tabla N. Matrícula Licenciatura, Universidad de Guanajuato 2020.

Fuente: Informe de matrícula DEGSU-SEP 2020

Programa Maestría	Aspirantes		Ingreso		Reingreso		Total	
	H	M	H	M	H	M	H	M
Maestría en Administración de Tecnologías	1	0	0	0	8	8	8	8
Maestría en Ingeniería Electrónica Aplicada	2	1	2	1	4	0	6	1

Tabla O. Matrícula Maestría, Universidad de Guanajuato 2020.

Fuente: Informe de matrícula DEGSU-SEP 2020

2020-2021

Programa Licenciatura	Hombres	Mujeres	Matrícula
Licenciatura en Inglés	25	33	58
Ingeniería en Comunicaciones y Electrónica	47	9	56
Ingeniería en Sistemas Computacionales	44	19	63
Ingeniería en Gestión Empresarial	73	116	189

Tabla P. Matrícula Licenciatura, Universidad de Guanajuato 2021.

Fuente: Informe de matrícula DEGSU-SEP 2021

Programa Maestría	Aspirantes		Ingreso		Reingreso		Total	
	H	M	H	M	H	M	H	M
Maestría en Administración de Tecnologías	4	5	3	3	7	7	10	10
Maestría en Ingeniería Electrónica Aplicada	1	0	1	0	4	0	5	0

Tabla Q. Matrícula Maestría, Universidad de Guanajuato 2021.

Fuente: Informe de matrícula DEGSU-SEP 2021

2021-2022

Programa Licenciatura	Hombres	Mujeres	Matrícula
Licenciatura en Inglés	25	33	58
Ingeniería en Comunicaciones y Electrónica	47	9	56
Ingeniería en Sistemas Computacionales	44	19	63
Ingeniería en Gestión Empresarial	76	119	195

Tabla R. Matrícula Licenciatura, Universidad de Guanajuato 2022.

Fuente: Informe de matrícula DEGSU-SEP 2022

Programa Maestría	Aspirantes		Ingreso		Reingreso		Total	
	H	M	H	M	H	M	H	M
Maestría en Administración de Tecnologías	4	5	3	3	7	7	10	10
Maestría en Ingeniería Electrónica Aplicada	1	0	1	1	4	0	5	0

Tabla S. Matrícula Maestría, Universidad de Guanajuato 2022.

Fuente: Informe de matrícula DEGSU-SEP 2022

2022-2023

Programa Licenciatura	Hombres	Mujeres	Matrícula
Licenciatura en Inglés	22	38	60
Ingeniería en Comunicaciones y Electrónica	35	4	39
Ingeniería en Sistemas Computacionales	47	20	67
Ingeniería en Gestión Empresarial	60	107	167

Tabla T. Matrícula Licenciatura, Universidad de Guanajuato 2023.

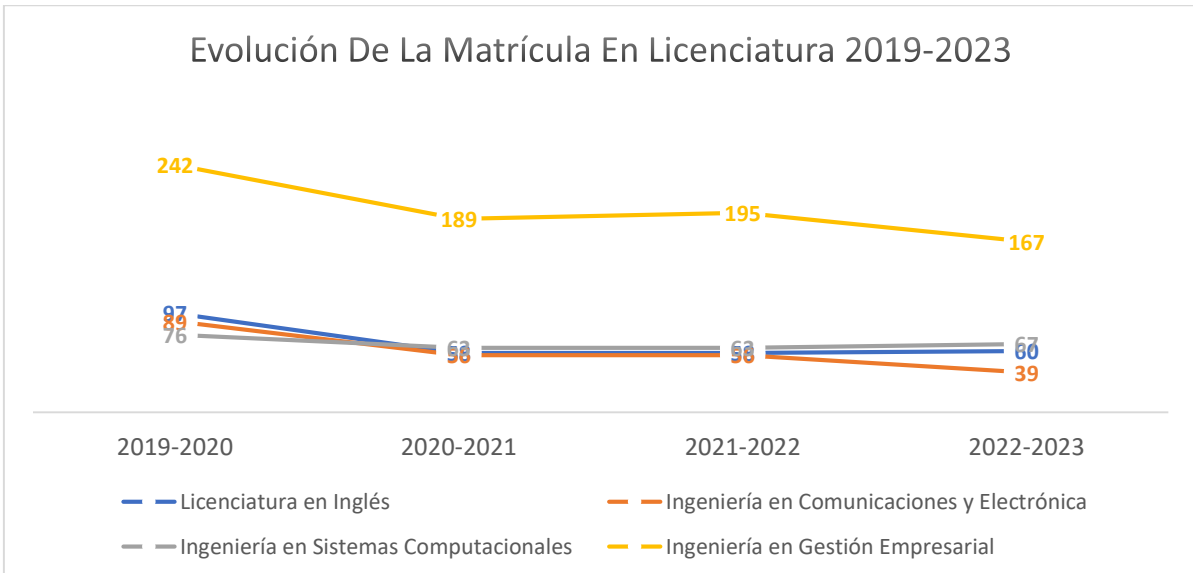
Fuente: Informe de matrícula DEGSU-SEP 2023

Programa Maestría	Aspirantes		Ingreso		Reingreso		Total	
	H	M	H	M	H	M	H	M
Maestría en Administración de Tecnologías	1	0	0	0	8	8	8	8
Maestría en Ingeniería Electrónica Aplicada	2	1	2	1	4	0	6	1

Tabla V. Matrícula Maestría, Universidad de Guanajuato 2023.

Fuente: Informe de matrícula DEGSU-SEP 2023

Evolución De La Matrícula En Licenciatura 2019-2023



EVOLUCIÓN DE LA MATRÍCULA NIVEL MAESTRÍA 2019-2023

